

Section Patrimoine

C.I.S.
N° 36

Population et démographie

RÉPUBLIQUE FRANÇAISE
MINISTÈRE DE L'INTÉRIEUR

Imprimé numéro
21

RECENSEMENT DE 1962

Le Maire de Bailleul
certifie avoir désigné Monsieur GAFFET
comme **AGENT RECENSEUR**.

Les habitants de la Commune sont tenus par la Loi (1) de se faire recenser et sont priés de faciliter la tâche de l'agent recenseur en se conformant à ses instructions et en répondant à ses questions.

À Bailleul le 5 mars 1962.
Le Maire,

(1) Loi du 7 juin 1951 et décret du 18 avril 1961.
J. H. 110581.

dans la communauté de communes
de la région d'Hallencourt

Brèves ed Picardie

Tchot Bédeu y cache à Limeux, point bien loin d'Hallencourt, avec Tchot Phonse, sin fiu, qui li porte esse carnassière. Dins cho plaine leu, y au gramint d'eroéyons, des talus si au volez miu. Passe eine compagnie d'pardrix in travers. Y avouot leu, eine pieute vingtaine dins cho compagnie. Tchot bédeu y lache un coeup d'fusil éddin... Mais, a vole vite chés pieutes bêtes leu, pi a chu deuxième roéyon, on ne zé vouait pu bien seur. N'tire pu, Pa, qui dit tchot Phonse, tout est tcheu...

Lolotte et pi tchot bédeu y sont allongés édsus ch'sabe, au Tréport. Y n'ont qu'une pouaire ed leunettes ed solé pour eux deux, pi tout naturelmint, ch'est Lolotte qu'a z'a d'sus ses yux. Passe eine nirole, eine mouette si o préféréu. Tout in miaulant, alle lache un bieu étron tout blanc, éque tchot bédeu y prind in plein dins sin zyu gueuche. Y peste comme un malheureux, y dit qu'est dégoutant, pi qu'à brule, non jamouais... Don-ne mé un bout d'sopalin qui dit tchot bédeu. Bien d(trop taird qu'alle y rinflique Lolotte, cho mouette alle est loin à l'heure qu'il est...

Tchot bédeu y dit à s'feume Lolotte : « Tu dis toujours éque t'inme bien ch'pichon. Bien. Pi tu li cope esse tête... »

Tu dis étou éque t'inme bien chés fleurs, pi tu leu cope leu tcheu...

Alors quand tu m'dis éque tu m'inmes bien, estchuse mé, mais mi, je m'déméfie... »

Lolotte, elle feume ed tchot bédeu, alle dit comme eu ach métcin : « Enne mé raconteu point d'histoères, docteur. Est-ti grave elle maladie qu'ème n'homme y trin-ne édpis qu'o sommes mériés ? »
« En fait, qui li répond ch'métcin, i souffre d'un cas manifeste d'inertie volontaire, très accentuée et chronique... »
« Est bien qu'alle foait Lolotte. J'sus rassurée. Quand é je pinse qu'ej n'arétoout point d'el traiteu d'pérécheu... »

Lolotte, alle s'ertrouve dins Amiens, complétmint perdue. Alle avise un agent d'ville qui règle la circulation d'sus ch'boulevard Beauvillé, quertché à mort ed voétures, ed camions, d'vélos pi d'mobylettes. Ch'l'agent, il est au mitan del route, perché d'sus ch'qu'o z'appelle un haricot, avec sin képi, pi sin bâton blanc. Lolotte, alle traverse, à s'fouaire tueu, pi alle dit commeu à ch'l'agent : « dites, monsieur, voleu-vous m'inditcheu la route pour alleu vire min paure Bédeu, qu'il est à l'hôpital Nord. Éj sus perdu dins un monde parel ! Ech l'agent y l'i a répondu : « traverseu couère un coeup comme eu, pi dins dix minutes au z'y êtes ! ».

Lolotte alle dit à sin patron : « Achteure qu'o avez etnu vo promesse in m'donnant eine pieute augmentation, à condition qu'ej vo montre àdou qu'éje n'avouos point bronzé pindant mes congés, mi, à min tour, j'vas étnir elle mienne. On est rindi rindo ! « Ah ouais, qui fouait sin patron tout émoustillé. Eu est honnête ! » Leu, Lolotte alle est seurti ed sin sac à main, eine carte postale du Tréport !

Lolotte alle va à ch'métcin, qui l'examine, pi qui trouve un piot séquoi pi qui dit commeu : « Nous allons commencer le traitement tout de suite » Il appuie sur un bouton, tout preu d'sin téléphone, pi aussi vite, il arrive eun jonne infirmieu in blouse blanche. Ch'est un bieu gars, costaud, bien bâti : ch'est un athlète. Un bieu congolais, tout nouère. « Ultraviolets, qui dit ch'métcin, in r'bayant ch'l'infirmieu » « Ah non ! qu'alle fouait Lolotte. j'veux bien éte violé, mais point par un nouère ! »

Tchot bédeu, pindant qui faisouot sin service militaire dins l'armée, y n'a point prind gramint d'galons. Sin général y n'a point apprécié s'façon d'vir les choses. Un jour, ch'général il l'avouot interrogé : « Soldat Bédeu, savez-vous qui je suis ? »
« Oui, meussieu, o z'êtes général, min général ! »
« Exact ! Et qu'est ce que je commande ! »
« Oh, ch'qu'o voleu min général. Pour mi, ché s'ra un ricard ! »

Roland Dumont - Hallencourt – 6 février 2009

Un bieu mougneu !

Y'o quéques énéés, y avoait un tchuré du côté d'Étréjus avec es'bonne : eine vieille fille qu'a s'apploait Marie. Sin logemint, il étoait dins un éto pitoyab : poas d'yeu keude, un poêle à kerbon qui feumoait comme un train, pi tout ch'reste à l'avenant.

Ao moé d'mai, y avoait yeu ed z'élections municipales. Vlo qu'a kangé ed maire. Ech curé i s'dit : ej m'in vo aller l'vir. Ech nouvieu maire, pour es foaire bien vire, i visite ech fameux logemint. Ech tchuré i l'i dit qu'l'évéché i n'foait rien, que ch'l'évêque i n'a poas d'argint. Ech maire i décide d'foaire quique cose et l'i dit : conme, ej sais, qu'o partez à Lourdes pour tchinze jours, in rintrant o pourrez prier tout l'conseil.

L'abbé i r'vient d'Lourdes, arrivé à l'tchure, i n'in croait poas ses yus : chés murs erpeinturés, eine porté neuve, i rinte dins ch'corridor, coèr eine porté neuve avec eine plaque Toilette, i rinte : un lavabo, eine douche !

Conme il avoait yeu keu dins ch'train, i s'dit : ej m'in vo l'essayer tout de suite : d'al ieu keude, ch'étoait conme un miracle ! i savonne, i s'rinche, eine foés, deux foés, pi i ferme ech robinet.

I saque d'el cabine, mais lo y trache s'serviette. I l'avoait oblié. I crie : Marie apporté mé eine serviette. El brave bonne al arrive, mais el porte ed chés toélettes a n'avoait pas été bien raclitchée. Marie rinte, l'abbé surprind, y sé r'tourne. Marie, un peu ébeubie, al dit in bédjant : mais quoi qu'oz avez intre vos gambes ? Ech tchuré i né s'démonte poas, i répond : ch'est un mougneu d'paradis. Ah bon, qu'al dit Marie, jé n'avoais jamoais vu, i l'est rudmint bieu, mais quand même, il o eine rude gave !

Tchot D'mond d'Hallencourt – 6 février 2009

Conte d'el tchote rue

Dins l'tchote rue à Hallencourt, ed sin vrai nom inhui, rue Pasteur, edvant y'in avoait qui disouaillent el rue à galoches, tout o pace que ch'étoait tous des gins qui z'alloyaient à l'fabrique à heure fixe et pi qui n'étoaient pas riches. Des galoches a duroait pu longtemps, on povoait zé r'monter et pi a n'coutoait poas si tcher eq des solets.

Dons, dins l'tchote rue y avoait eine boutique ed coéffeux étnue par un handicapé, ch'étoait roland deneux, dit roland ch'coéffeux. In face ed li, y avoait Paulo quil alloait à l'fabrique.

Ech samedi au vépe et pi ch'diminche, chés deux gaillards lo y z'alloyaient foère guincher disn ches fêtes ed communes et pis pour des mariages. Quant a n'étoait poas d'trop loin y zi alloaient in bicyclettes, Paulo y portoait ch'l'accordéon à sin dos, pis Roland, qui pédalouait d'une gambe, y portoait ech tchot sac à canchons, s'canne et pi ech zazz (inhui, on diroait eine batrie).

Un samedi, à l'brune é zé vlo partis foaire guincher pour un mariage, mon d'un tchultivateur. Y z'avoaitent jué jusqu'à troés heures du matin. Eine foés tout le monde erparti, Roland y dit : o z'allons casser eine croute. I vont à l'tchuisine : pu personne, tout l'monde ronfloait ! El tabe, al étoait infnouillée. Y avoait du pâté d'tête à mitan mingé, quéques bouteilles ed cide et pi l'mitan d'une empleumée. Y finissent chés restes et pi y r'partent, pas rassasiés, à Hallencourt. (Ch'est point pour érien que ch'surpitchet d'chés gins d'Hallencourt ch'est chés mieux !)

El lindmain, conme ch'étoait diminche, Paulo pi s'fanme, ch'étoait l'habitude, y z'arrivent mon Roland boère l'apéritif. Au bout d'un momint Paulo i dit : tu n'éroais poas kingé d'accordéon ? I m'a san-né bien lourd en r'nant. Roland y rioait, i l'i dit : ej va t'dire un scret, mais tu n'in parles poas, in r'partant j'ai rapassé par ech fournil, y avoait eine grandé tabe avec un drop d'sus, in r'bayant in d'sous, y avoait lo quat bieux rôtis d'cochon aussi larges éque des côtés d'brouette. Ej foais ni eine, ni deux, j'ouve m'n'accordéon et pi j'lanche un rôti dins ch'soufflet. Ché pour o qu't'étoait si lourd min pauvre Paulo ! N'té foais poas d'mauvais sang, em belle-mère, Zélie, al l'a foait tchuire, et pis on z'allons l'pinger et boin tchoeur à midi !

Tchot D'mond d'Hallencourt – 6 février 2009

Intrè beudets

Dins l'fameuse tchote rue à Hallencourt, y avoait un tchot gars qu'on apploait Jeanjean. Y n'étoait poas d'trop malin. Min tasyon y disoait in rigolant : il est aussi neu qu'un pénier bis treué !

Y restoait aveuc es mère. Quant al étoait jon-ne a s'étoait laiché ébleuir par un marchand d'lachets qui li avoait laiché un souvnir.

Jeanjean y rindoait service à chés viux, eine bricole par chi, par lo. Il avoait un beudet. Quand qu'ch'étoait la saison d'chés érens, il allouot n'in keur quate tchaisse à l'gare ed Wéry. Un jour, au momint de l'saint Clément, y geloait à pierre finde, ch'beudet y tédjoait in r'montant l'cote d'Wéry ! Et Diu sait qu'el monte ! Jeanjean y s'dit : in arrivant à M'néchart, on z'arrétrons boère eine bistouille mon d'ech copin Zénob. Arrivé lo, Zénob il étouot assis d'sous s'cartrie, in route à touiller dins un pot d'goudron su un tchot fu. Jeanjean y li d'mande : Quoi qu'tu foais ? Ej m'in vos erpeinturer min ekke qui li répond Zénob.

Un ekke ch'est eine tchote barrière grillagée qu'on ahoke à chés portes ed moaison durant chés bieux jours, pour qu'chés nazus y n'voéchté poas trainer autour d'ech mont d'fien, et pi aussi pour éque chés glennes y n'viennent é poas monter sus l'tabe.

Tout d'visant y dit : jen'sais poas pourquoi min beudet y n'avanche poas inhui ! Zénob, y li répond : j'vas t'arranger o, lève el tcheu d'tin beudet ! Et pi v'la ti pas qu'Zénob y barbouille el tchu d'ech beudet aveuc du goudron keu. El bête, al foait fu d'ses quate pattes. Jeanjean y s'met à braire : min beudet, mes zérins ! Zénob y l'i dit : mais ch'est mi rien, boéche tin patalon, j'va te n'in foère autant, t'éros rattrapé tin bétail edvant qu'il arrive au bourneu !

Tchot D'mond d'Hallencourt – 6 février 2009

Min tchot nom

D'après min cousin à sept ou huit générations, ej veux dire Serge Poéret, i l'o trouvé un Noël Darras in 1669 né, natif d'Ary. Ch'étoait avec un apostrophe. O m'voéyez mi avec eine partichule ?

Serge et pi mi, o sommes parints mais malgré ses quéques énées d'plus, y l'o eine génération d'moins. A fouait qu'in comptant bien, j'ai à peu près soéxante dix ans ed pus eq li !

R'marquez nous eutes, qui comme Bidasse o sommes natifs Darras, o sommes des Atichates et pis no capitale ch'étoait Nemétacum ! O z'avons yeu d'el chance. Ej m'appe'rouais Francis Nemetacum (point facile à porter un nom parel).

O z'éroait peu aussi nous appeler Arrageois si bien qu'au Moyen Age o z'éroait dit « Arrageois fou d'Ary » comme o dizoait « Ardéchois cœur fidèle »

Tout o mis à part, coère bien qu'o z'avons un tchot nom pour éne point nous confonde.

Min tchot nom ch'est Francis comme deux et deux font six et quate et quate font dix ! Ch'est point mi qui l'o coési comme vous eutes ej suppose.

J'éroais peu m'appler Hinri, Ugène ou bien coère Ambroése, mais à ch'momint lo Francis ch'étoait la mode.

J'éroais peu canger mais éroait fouait tord à mes gins qui z'avouéttent yeu tant d'maux pour trouver. Achteure tous chés gins y sont habitués.

Min tchot nom n'est point pour em déplaire mais o n'peut point non plus n'in foaire tout un poème. Est comme est et si fallouait r'commincher, on froait l'même chose.

Continuez à m'appler francis

Qu'ech sus né in trinte six

Comme troés et troés font ... six !

Francis Darras – 6 février 2009

À nos fius, seudars ed quatore-dix-huit

Busons su ch'recrutmint !

- Seudars, os êtes lo tertous pour rinforcher no régimint dins toute ech poéyis d'Somme Os allons gainner rondibilis el dgère lo. Os'rez rintré à lmoaison pou Noé, por vir vos tchots éfants fin hureux d'leu nouveaux juets et pis imbracher vos finme jusqu'à Pâques à z'œufs, si os êtes vertillants.

- Seudars, ej sus l'adjudint Bataille ed jumel ; ch'est pour o qu'o m'o coésit ; mi ej voés loin. J'étoais à l'conférinche ed'Chantilly pou qu'chés c'mindints nous explitchent ch'qu'os dvrez foaire pour forcher chés drollesà rapasser à leu moaison. Chés drolles y voloétt no m'ner à l'badgette épi qu'o prinche leu parlache. Garchons, attachez pi défin-nez aveux vos tchoeur ch'drapieu d'France épi ech picard ch'est ch'parlage ed no tchoeur. Achteure, avinchez.

- Ti ch'preume : tin nom ?

- BASSET !

- J'voés bien, t'es trop tchot por aller dins chés trachées, dès qui y oro in molé d'ieu, tu n'oro jusqu'à tin keu min peuvre honme. Et maron-ne al s'ro dix foés longu'mint ; on t'donn'ro des tchulottes courtes cuisses. Tu poros et'feufiler dins in treu ed seuris, t'es heut comme troés peumes à jnou. Ej té voés bien déheuter dins chés muches à BRAY SUR SONME, tu prindros aveux ti : PETIT, COURTIN, LENAIN !

Ch'est à tchèche acht'heure ?

- LEBRUN !

- Ej sais bien qu'o y est jusqu'à no keu, ch'est pas eine raison por ête malhon-nête. !

- Mais non, min adjudint, ch'est vramint min nom. Vrai dé vrai !

- Bin, tu s'ros coëffe à 'Y' avec LEBLOND, BARBIER, LEROUX, LEBLANC, LEGRIS pou keuper chés cavieux touté rase comme o ! Y z'éront point d'tototes ni mié à poux ! Y feut du monde pour éplutcher des canados, des carottes, pi tchuire d'el vake à ch'régimint ed 'Treux', épi du coéchon, des pichons, du vrai de vrai cafiou noèr point du jus d'keuchette, des bistouilles. Chés r'crués i s'ront à foait hureux ed vous vir s'otchuper d'leu panche, i vous s'ront r'connaichints : COLIN, GIGAUD, DUFOUR, SALLÉ, FARCY, BOUCHER et PARMENTIER aveux li !

- Un eute !

- ROBERT !

Nom dé Diu ! Ch'est un nom ed boche cho ! Tu iros soégner chés éclopés, leu meux d'dints. Épi pinse d'leu don-ner eine boin-ne goutte. Cha broye leu mau, quand qui s'ront blancs comme du lait prins, i s'ront dgéri vite ! Aveux ti BELPAUME épi TELLIER !

- Suivant !

- LECOQ !

- J'espouère eq quant qu'i feut té l'ver, t'es lo. Ch'est ti qui sonnero ch'clairon à l'pitchète de ch'jour à 'EPY' ! AVISSE, POULET, LEVÉ, allez hop et pas tchestion ed poussier eine canchonnette !

- Un eute !

- QUEVAL !

- Tu n'o point épeuté per chés gvaux ! Tu iros aveux MARÉCHAL, CHEVALIER, COCHET, POUILLAIN ; y feut zé fouaire bieux nos gvaux à rbrouch poeille et bien zé raforer, i mérit-té bien cho pou qu'i n'boéttent-té point. I s'roétté miu dins leu camps ou leu patures à l'plache d'chés raques ichi !

- Suivant !

- HERBET !

Tu s'ros guetteu à ch'meuilin, épi in heut de ch'l'église. I auro aveux ti LAMOTTE, DUTHOIT, DUMONT, JUMEL. T'arouais dû v'nir avuc es'sœur, o l'arouait vu à merveille ! Teucher ed bien r'ziuter, ed miler, o s'rez étsus cole butte d'ALLERY. Y a pas GONGNEU ? Pach qu'l'darin-ne foés, y avoait un wépe aveux un ziu qui r'béyoait à Longpré épi l'eute à Pont R'mi ! Qué malheur dins no

moaison ! Qué brin ! Il o failli nous berziller tertous avec es mitraille, qué bêtrafe, chés eutes is'y ont foutu eine ratatoule ed diabe !

- Un eute !

- LECOMTE !

- Ah tu tchais bien, y feut des geins por ch'l'état major à ch'catieu ed SUZANNE. I feut êtes perzuré, n'est-che-point LEROY, LERICHE, LESIEUR, RICHARD, COURTOIS, BONHOMME, BARON, CASTEL, LEPAGE, i y'éro un molé tout chés métiers à fouaire !

- Suivant, ti lo !

- LAPORTE !

- Quoé el porte ! Ch'est choc couleur qui n'te vos point, t'es raciste ?

- Mais non min adjudint, puisqu'ej sus créole !

- CRÉOLE, tu n'pouvais point l'dire tout d'suite tin nom !

- Mais ch'est min nom LAPORTE, min adjudint !

- Acoute, si tu vus juer à ch'couillon avec mi, o s'ront deux, mais tu n'gagnros point. T'auros troés pains, allez tout d'suite route d'Albert et prends lé ech keu chi el porte !

- Un eute !

- MILLE !

- parfouait, tu sais t'dépatouiller avec des armes à fu ? Y feut des geins à l'artill'rie. Pan ! dins ch'mille ! Ah ! Ah ! LEBEL, PILLON, DUMORTIER, BOULLET, FÉRON, FERTEL tout l'mon-ne à SAILLY-SAILLISEL !

- Lo ch'est espécial, i feut d'brafes garchons pou r'tchintcher chés blessés. O z'inverro r »niffler d'l'air fraique à ch'bord d'el mèr dins chés crocs à QUEND. Nos brafes seudars qui s'défindent dins chés raques y s'ront rétamés, réyus. I fro z'apouchiner, leu don-ner des rein-nes gleudes, des peumes, du reingoliche, du pain épice, du pichon, des seutrelles, des hénons, des érens, des ratons ; cha leu cangero d'tchés topinambours épi d'tchés rutabagas. I fro leu raconteu des histoères, qui rittent gramint, leu juer de l'musique ! LEDOUX, PINCHON, DOUILLET, CANTRELLE, LHEUREUX, LEGUAY réchisitionnés !

- Pour ALBERT, j'voudrouais des bon-nhommes pou foncher dind ch'brouillard, aller à ch'carbon, déberlindjer chés fi d'fer et bar'lés, écrabouiller et foère dédjerpier nos in-n'mis. HARDY, LEVERT, LION, LEDUC, MARCASSIN, LEOEUF, LEFORT, CARBONNIER, i feut y aller si o volez rentrer dare dare à vo moéson !

- Ti, ch'darin, ché quoé tin nom ?

- SECRET min adjudint !

- Tu tchés à pic ti ! J'ai b'soin d'quiqu'in pou ranm'ner min courrier, épi m'rapler chés ordes eq j'ai don-nés.

- Vous eutes, o z'êtes tertous attendus dins chés villaches ed no Sonme, défin-nez nous, mes gaillards, guingnez nous l'djère lo !

- SECRET, raplez mé si tous chés villaches que ch'commindmint i vouloait, i sont bien rimpleumaient avec chés tous nouvieux geins lo !

- Tout i l'est boin min adjudint !

- Tout i l'est boin, tout i l'est boin, mi j'veux bien ! Disez-lé SECRET !

Ouais, min adjudint ! Alorse, i z'iront toutes à QUEND, ALBERT, SAILLY, SUZANNE, ALLERY, EPPY, SAINS, TREUX, Y, BRAY !!!

Ech' Gégé d'Oésemont – 6 février 2009

AU NIVEAU DE LA CCRH :

La population, au niveau de ce que l'on appelle aujourd'hui la CCRH (Communauté de Communes de la Région d'Hallencourt, structure créée le 29 décembre 1995), comportait au début du 19^{ème} siècle un peu plus de 10000 âmes. Elle a fortement progressé, dans les trois premiers quarts de ce siècle pour atteindre son maximum, 14171 habitants, peu avant la guerre franco-prussienne de 1870 (hausse proche de 42%).

La population décroît alors tout aussi vite et régulièrement dans les 75 ans qui suivent pour atteindre 8312 habitants en 1946 (soit une baisse de 41%). Elle remonte alors assez vite de 200 personnes et reste stable durant une vingtaine d'années jusqu'en 1968. Une nouvelle baisse apparaît jusqu'au début des années 1990, où elle atteint son minimum depuis deux siècles, soit 7883 habitants (baisse de 44.4% par rapport à 1866). Depuis elle augmente à nouveau ces dernières années pour atteindre 8600 éléments en 2006, population égale à celle des années 50.

La densité de population est passée de 65 habitants au km² en 1800 à 89 en 1866, puis à 49 en 1990 et actuellement de 54 habitants au km². (superficie de la CCRH 159,82 km²).

Ces variations de population peuvent être expliquées par l'apparition des voies ferrées et le développement de l'industrie textile fortement concurrencée dès 1870. Les deux guerres mondiales ont toujours eu comme conséquences des baisses notables de population. L'attrait des zones urbaines après la seconde guerre mondiale avec leurs offres d'emploi explique la baisse après 1945. Puis le retour au vert à la campagne où le terrain à bâtir est moins cher qu'en ville et l'implantation de la métallurgie qui repose sur la fonderie et la mécanique, expliquent en partie les dernières hausses.

ALLERY :

Les archives que nous avons consultées permettent d'établir des comparaisons intéressantes, sur les mouvements de population survenus à Allery, entre 1780 et 2008. Plus de deux siècles de données qui nous aident à mieux comprendre la vie du village.

L'arrivée de la voie ferrée vers 1860/1870 et dans le même temps l'activité d'une industrie textile en plein essor, donna de notre petit village, l'image d'un bourg dynamique et attrayant. Vers la fin du XIX siècle la population augmenta dans des proportions notables. Cette embellie dura jusqu'à l'arrivée de la guerre en 1914. Un conflit destructeur (51 jeunes du village furent tués) qui amputa de nombreux foyers d'un mari, d'un enfant, accélérant la baisse de la natalité.

Puis ce fut l'arrêt des usines (vers 1970) et la désaffectation de la ligne de chemin de fer (vers 1975) ce qui contribua à la déstructuration des familles et un affaiblissement notable du taux de population. La jeunesse d'Allery quitta le village pour trouver du travail ailleurs. Pendant quelques années, la Fermeture Ailée à Airaines ralentira l'exode.

Après avoir consulté les derniers recensements, nous pouvons désormais compléter le travail entrepris par Mrs. Maillard et Lecointe, travail remarquable au demeurant, dont nous nous sommes profondément inspiré.

En 1726, Allery ne comptait que 425 habitants, c'était une petite commune de 131 familles (feux), cinquante quatre ans plus tard, en 1780 les habitants se comptent au nombre de 847. La population avait doublée en quelques décennies.

A la révolution (1789) Allery comptait 976 habitants et atteignait même 1262 habitants cent ans plus tard (population maximum). Nous étions en 1890, l'industrie textile qui employait beaucoup de personnel, le chemin de fer qui faisait d'Allery un village attrayant sur bien des points, contribuèrent à cet accroissement de population. Allery était alors un grand village avec 350 familles. En plus de l'activité du tissage, Allery qui possède un terroir assez vaste, comptait 25 exploitations agricoles et autant de main d'oeuvre. Une quinzaine de ménagers travaillaient aussi la terre. Les commerces étaient légion, le village vivait de façon extraordinaire.

A partir du début du siècle dernier (1900), l'effet de la concurrence des grandes usines textiles commença à se faire sentir. L'exode d'une partie des tisserands commence et le chiffre de la population décroît.

Puis arrive la guerre 1914 et ses ravages. Cinquante et un des jeunes hommes du village ne revinrent par de cette guerre destructrice. Il y eut peu de naissance pendant cette période, la population qui atteignait 1080 habitants à cette date revint au niveau de 1852, 950 habitants !

A partir de cette date, la population ne cesse de décroître malgré la présence des tissages qui fermeront leurs portes les unes après les autres. Les jeunes s'expatrient de plus en plus, souvent à la ville, Allery perd beaucoup de ses habitants.

Cependant, depuis quelques années, il y a une lueur d'espoir ! De nombreuses maisons s'élèvent dans le village. Les gens préfèrent peut-être revenir à la campagne où les terrains constructibles sont moins chers que dans les villes ou dans leurs banlieues. La population augmente à nouveau. Rêvons un peu en imaginant revoir l'installation de quelques entreprises et redonner ainsi à notre village, son lustre d'antan.

Remarques :

- Entre 1806 et 1876, la population augmente de 250 habitants. Accroissement de la population due aux nombreux tissages et industries textiles qui se créent à Allery, ainsi que l'apparition du chemin de fer.

- 1262 habitants en 1890 – Un maximum jamais atteint. La commune est florissante. C'est un bourg important dans le canton.

- 1921 – 300 personnes en moins. La guerre est passée par là. L'industrie textile est moins attrayante.

- 1989 - Il n'y plus d'industries dans le village. La fermeture Ailée à Airaines qui employait plus de 1200 personnes (dont 200 à Allery) ferme ses portes. C'est la fuite de la jeunesse vers d'autres régions plus attractives.

- 2007 – C'est le début d'un retour au village pour beaucoup de jeunes foyers. Des terres agricoles qui se libèrent dans le bourg et des prix de terrains à bâtir intéressants permettent la construction de nombreuses maisons principales. Les quatre classes de l'école communale sont bien remplies.

Analyse sur l'âge des Allérois en 2007.

Les personnes âgées sont nombreuses dans la commune. Les 78 habitants qui ont 75 ans représentent 10,4% de la population, alors que ce pourcentage est seulement de 7,3% dans le département. Les 179 jeunes de moins de 20 ans représentent 23,8% de la population ; à comparer à 25,4% dans le département.

Caractéristiques des résidences.

Situation des habitations	1968	1975	1982	1999	2007
Résidences principales en propriété	237	266	260	247	261
Résidences principales en location	40	18	21	32	37
Résidences secondaires	15	16	31	22	30
Logements vacants	23	13	23	12	27
TOTAL	315	313	335	313	355

Noms de famille disparus :

Dans les années 1950 les noms de famille ci-dessous étaient encore répandus. En 2000, aucun ne subsiste.

Baquet	Boquet	Bouffaut	Bougon
Brunel	Caulier	Choquart	Choisy
Cocu	Colin	Corroy	Courtois
Dallier	Damonneville	Demachy	Demarest
Descamps	Duflos	Dupuis	Gayet
Gaudeddroy	Graire	Houbillard	Hecquet
Jourdain	Lariviere	Leclerc	Lelong
Louis	Morel	Nourtier	Picard
Postel	Pruvost	Rose	Savary
Tagaux			

Ces noms rappelleront cependant quelque chose aux plus anciens. Ils ont tous une histoire.

Des noms de familles sont le patrimoine d'Allery ! Depuis plusieurs siècles nous les retrouvons à chaque coin de rue, en voici quelques uns : Darras – Dévérité – Poiret – Sannier – Lefèvre – Bourgeois.

BAILLEUL :

Années 1836, 1851 et 1872 : la commune d'Eronnelle fait toujours partie de la commune de Bailleul qui comprend aussi Bellifontaine, Grandsart, Bellevue, Fréchencourt et Coquerel.

Année	Population	Sexe masculin	Garçons	Hommes mariés	Veufs	Sexe féminin	Filles	Femmes mariés	Veuves	Maisons
1836	788	392	232	143	17	396	216	146	34	194
1851	915	440	249	176	15	475	259	182	34	212
1872	1015	541	335	186	20	474	234	188	52	237

1872 : La population est ainsi répartie :

Villages	Habitants	Maisons	Ménages
Bailleul	340	79	81
Coquerel	11	2	2
Bellifontaine	177	33	34
Grandsart	99	28	29
Becquerelle	13	3	3
Bicourt	13	2	2
Eronnelle	362	90	93

1881 : la commune d'Eronnelle a fait sécession. Les chiffres donnés ne comportent plus sa population.

La population n'est plus que de 595 habitants (139 ménages) avec un total important d'enfants d'hospices (de la Somme et de la Seine) : soit 34 enfants au chef-lieu, 8 à Bellifontaine et 21 à Grandsart. La population entre le chef-lieu et les hameaux est comparable : 294 pour 310.

Avant guerre, la population va baisser et sera toujours légèrement supérieure dans les hameaux réunis par rapport au chef-lieu. Le nombre de ménages diminue aussi constamment, il passe de 116 ménages en 1906 à 106 ménages en 1911.

1921 :, la population s'élève à 361 habitants, elle comprend 140 jeunes de moins de 19 ans ainsi que 50 anciens de plus de 60 ans. Elle se répartit ainsi : Bailleul 163, Bellifontaine 101, Grandsart 62, autres écarts 32 et 3 réfugiés.

1931 : Les 315 habitants sont répartis en 103 maisons et 91 ménages. 133 personnes habitent Bailleul intra-muros les autres, 182, habitent à Bellifontaine (101), Grandsart (61) Bellevue (5) Fréchencourt (6) et Coquerel (9).

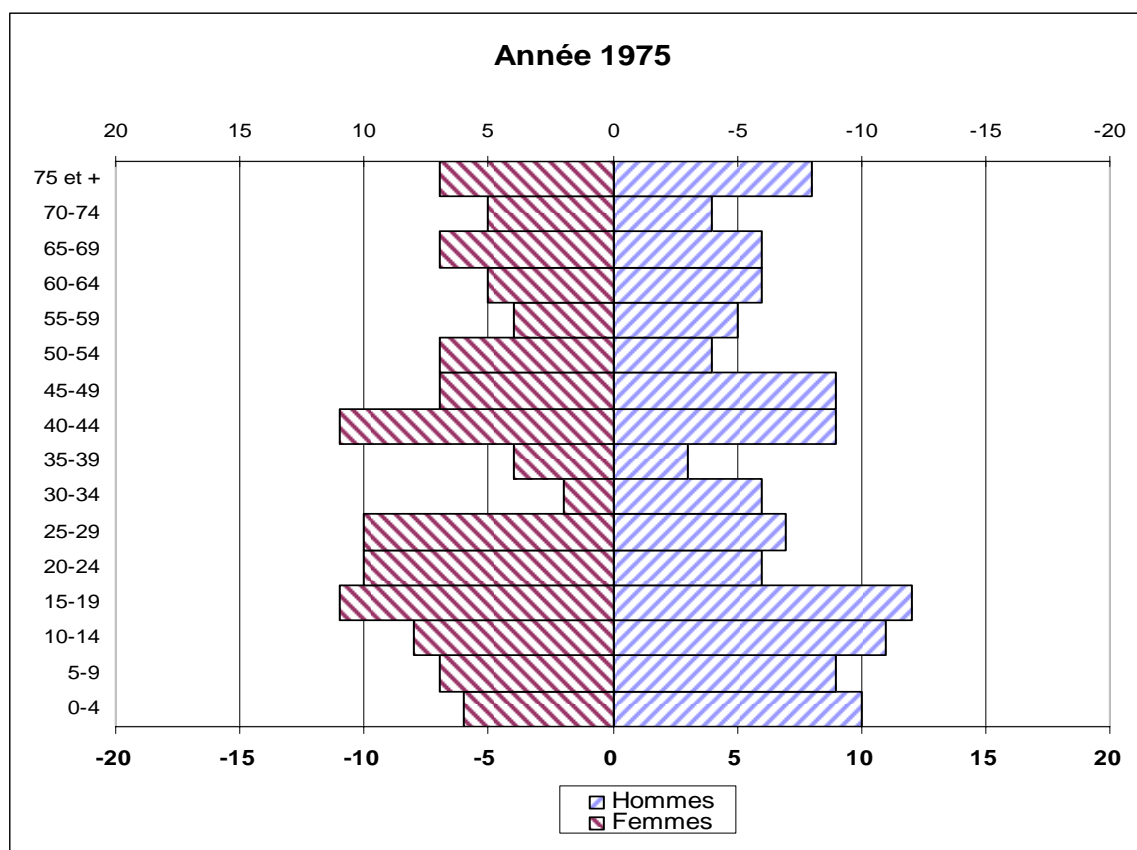
1936 : 301 habitants répartis en 84 ménages dans 82 maisons. Ils sont 131 à Bailleul, 17 à Coquerel, 102 à Bellifontaine et 51 à Grandsart. On trouve encore de nombreux enfants de l'assistance publique qui en grandissant deviennent domestiques, ouvriers agricoles ou ménagères.

1946 : Au sortir de la guerre la population est tombée à 252 âmes : 95 à Bailleul, 95 à Bellifontaine, 46 à Grandsart, 9 au château de Coquerel, 3 au moulin de Bellevue et 4 au bois de Fréchencourt. Ils sont répartis dans 69 maisons où logent 74 ménages.

1954 : on a rebâti quelques maisons (83) mais les 81 ménages ne représentent que 251 habitants : 103 à Bailleul et 148 en dehors.

1968 : 255 habitants répartis ainsi : Bailleul 105, Bellifontaine 81, Grandsart 37, Coquerel 24, Fréchencourt 7, Bellevue 2. Soit 86 ménages et 69 ménages.

1975 : Pyramide des âges représentant les 226 habitants répartis en 115 individus de sexe masculin et 111 individus de sexe féminin.



On se rend compte que la population entre 30 et 40 ans accuse un important déficit.

Les 0-19 ans représentent 32,7% de la population, les 20-64 ans les 50,9% et les plus de 65 ans les 16,4%.

CONDÉ-FOLIE :

En 1698, la population de Condé-Folie est estimée à 600 habitants. En 1724, on dénombre 512 habitants. Sa population va croître régulièrement pour atteindre son maximum en 1861 avec 1297 habitants. En quatre paliers successifs, peu marqués, elle décroît ensuite pour atteindre son minimum depuis deux siècles, en 1982, avec 778 habitants. En 2006, elle compte 851 habitants.

En 2009, il reste 13 noms de familles parmi ceux de 1849, à savoir Boyaval, Boyeldieu, Coyette, Danten, Delassus, Dubois, Gamain, Havet, Hénache, Lebrun, Masse, Miannay et Tillier.

FONTAINE-SUR-SOMME

D'après le tome 3 de l'histoire de Fontaine, il y est écrit « au début du siècle, en 1714, d'après un manuscrit conservé à la bibliothèque d'Abbeville, il y aurait au village 154 feux, c'est-à-dire 154 foyers ou familles, soit (à raison de 5 personnes environ par foyer) une population de 700 à 800 âmes.

Cette population ne fera que croître. Elle passe à 159 feux dans le manuscrit de M Delamotte (« Remarques et notes sur la coutume générale du Ponthieu »-Manuscrit n°38-Catalogue Alcis Ledieu). Puis en 1763 ; elle atteint 167 feux, soit 800 à 900 habitants, selon M Louandre qui fait remarquer que la commune de Fontaine compte aussi le terroir et les 12 feux de Vieulaines.

Le cas de Sorel est un peu particulier. Dépendant de Fontaine pendant la première moitié du XVIII^{me} siècle, le hameau a été érigé en cure autonome en 1758. Bien que Sorel donc, ne fasse plus partie de Fontaine, signalons qu'on y dénombre, en 1763, 42 feux.

Si on a la curiosité de regarder tout de suite vers le futur, on voit que dans le dénombrement de l'an X (soit vers 1802), il y a à Fontaine 1028 habitants dans 229 maisons ; à Vieulaines (Commune de Fontaine), 100 habitants et 25 maisons. Plus tard encore, on comptera 355 maisons et 1352 habitants sur une surface 1518 hectares. Ce sera l'apogée de Fontaine.

Car, en 1876, la population commence à décroître rapidement : il n'y a plus que 1148 habitants. Fontaine a atteint son minimum de population en 1982 (401 habitants) et sa population croît actuellement pour atteindre 525 habitants au recensement de 2006.

En 1802, on retrouve les noms de Bonneval, Dieu, Gosselin, Leroy, Lecul, Leclercq, Papin, Sinoquez, Savary que l'on retrouve de nos jours.

On pourra à partir de l'adresse suivante les chiffres clés pour l'enquête annuelle du recensement 2006 :

www.insee.fr/fr/ppp/bases-de-donnees/recensement/resultats/chiffres-cles/n3/80/n3_80328.pdf

FRUCOURT :

Après une longue période de stabilité, une baisse s'amorce au début de la troisième République et va s'accroître après la première guerre mondiale.

La population de Frucourt atteint aujourd'hui environ 130 habitants. En 1698, elle est annoncée à 280 habitants. En 1709, 63 feux sont recensés, pour atteindre 78 feux en 1726, puis 84 feux en 1760 et 98 feux en 1780. Elle était trois fois plus nombreuse, il y a deux siècles. (L'an XII indique même 399 habitants !).

Longtemps, le niveau avoisinait les 350 habitants. Après une baisse à la fin du 19^{ème} siècle, il passe juste avant la guerre 14-18 en dessous des 300 et pendant l'entre deux guerres, il n'arrive plus à 200.

En l'an 2000, il est descendu à 121 pour remonter à peine des dernières années.

Les grandes familles :

Du 19^{ème} à 1950, on en remarque une dizaine : Hésèque, Niquet, Margue, Calippe, Boidart, Sellier, Cordier, Plé, Farsy, Cocquelin.

Le mariage entre les jeunes du village favorisait la fréquence de ces noms. Par exemple, Éléonore Plé (1834-1911) est l'auteur d'une importante descendance qui compta pendant le 20^{ème} siècle. Il reste aujourd'hui encore une quinzaine de personnes qui en sont issues... mais qui en ont perdu le nom.

Beaucoup de noms ont disparu :

Sur une quarantaine de noms figurant en 1849, on n'en retrouve que 4 en 2009 : Cordier, Barbette, Cocquelin, Plé. Ceci s'explique par le mariage des filles qui étaient majoritaires mais aussi par la disparition progressive du grand nombre de célibataires.

Les célibataires :

Leur nombre a été une des caractéristiques de la démographie du village au 20^{ème} siècle. Est-ce que « l'esprit de famille » était plus développé qu'ailleurs ? À l'époque, il était d'usage de soigner ses parents jusque dans leurs vieux jours.

Ils vivaient parfois seuls mais le plus souvent, on trouvait des sœurs, des frères, des frères et sœurs restés jusqu'à l'âge mûr dans la maison familiale. À leur mort, ces maisons sans confort ont été vendues à des parisiens comme résidences secondaires.

Les enfants de l'assistance publique :

Ils constituaient une part importante de la jeunesse et des noms ont ainsi quitté le village lors de leur départ à l'âge adulte. Il y en avait dans presque toutes les maisons. Ils aidaient aux travaux domestiques et agricoles. Ils venaient pour la plupart du département de la Seine (Paris) où ils avaient été abandonnés par leurs mères, des jeunes filles célibataires, employées de maisons, venues de province et vulnérables dans la grande ville.

Les sobriquets du 20^{ème} siècle :

Ils ont été en usage jusque dans les années 60. Provenant du nom : « Mumu » pour Dorémus, « Méon » et « Tchot Méon » tirés de Siméon, « Tave » pour Octave, « Tchénin » une version picarde de Quennehen. Venat d'une fonction : « Batteuse », « Tchot batteux », « Tchot garde », « Ech tambour », « Djette » (porteur de guêtres) « Mon frère », « Ma sœur ». En raison de traits physiques, de caractères : « Ech caq » (celui qui caquette), « Ech blond ». Au château : « Ginja » maîtresse de maison originaire de Trieste.

Evolution des noms des rues :

L'étude des recensements donne des renseignements : la rue d'en haut s'appelait aussi la rue de haut. Elle a toujours été la plus peuplée (suivie par la Place). Le début de la rue de Vaux formait la rue Grenon. La rue de Doudelainville est devenue la rue des Bois.

HALLENCOURT :

Généralités :

La population d'Hallencourt est estimée durant tout le 18^{ème} siècle à 200 feux environ soit une population entre 500 et 700 habitants. Elle augmente pour atteindre 257 feux en 1772 soit 868 habitants.

Le développement de l'industrie textile va sans cesse faire augmenter la population : de 1253 habitants en 1800, elle passe à 1739 en 1841. Elle sera à son apogée en 1891 avec 2080 hallencourtois et hallencourtoises. Cette valeur dépassant les 2000 âmes ne sera jamais atteint ailleurs dans le domaine de la CCRH.

Malgré un certain repli, elle se maintiendra à un niveau élevé jusqu'en 1911. Mais les problèmes de l'industrie textile et la seconde guerre mondiale, où près de 200 noms sont inscrits sur le monument aux morts, feront que la population ne sera plus que de 1505 habitants au sortir de la grande guerre. Les effets de cette guerre influenceront sur les chiffres à venir, tous ces jeunes disparus en âge de procréer feront que la population descendra sous les 1300 à l'aube du deuxième conflit mondial.

La baisse se poursuivra jusqu'à la fin des années 60 : la campagne ne retient plus les jeunes, le travail et la vie apparemment plus facile se trouve dans les villes. La population atteint en 1968 son chiffre le plus bas : seulement 1120 habitants.

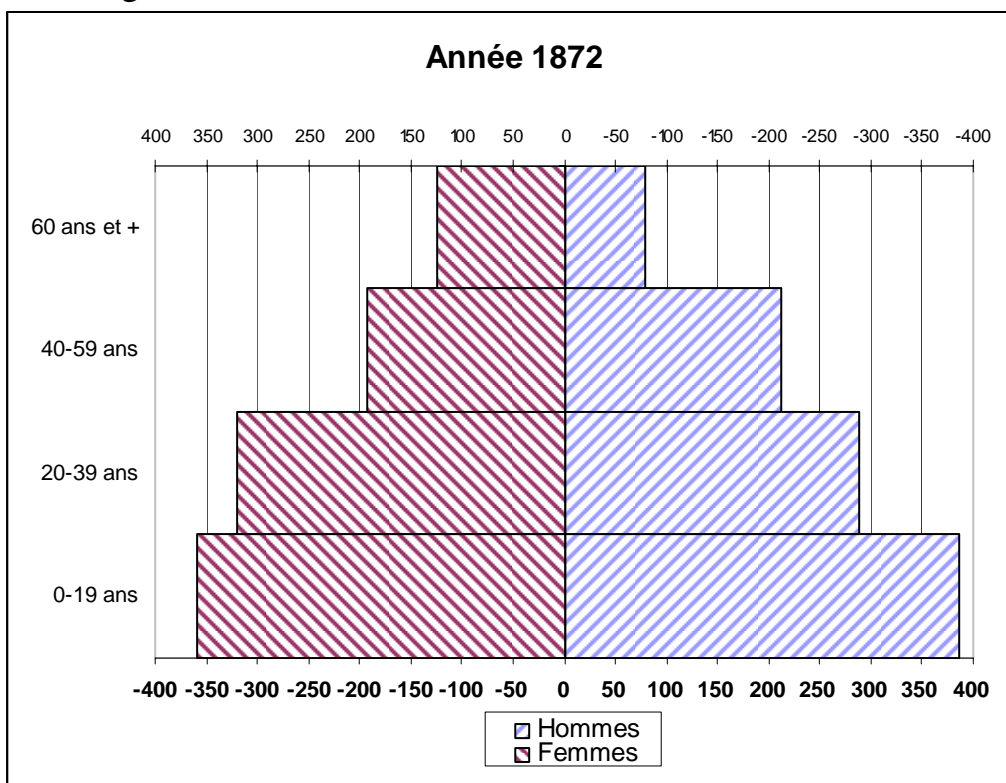
L'absorption des villages de Wanel et Hocquincourt en 1972 donne une fausse impression de croissante de population, puisqu'en 2006 la population d'Hallencourt, avec ses deux satellites, est estimée à 1382 habitants. Sans eux, elle n'est que de 1133 habitants. Hallencourt malgré l'installation au début des années 80 de l'usine FAVI n'attire plus !!!

Population et nombre de logements :

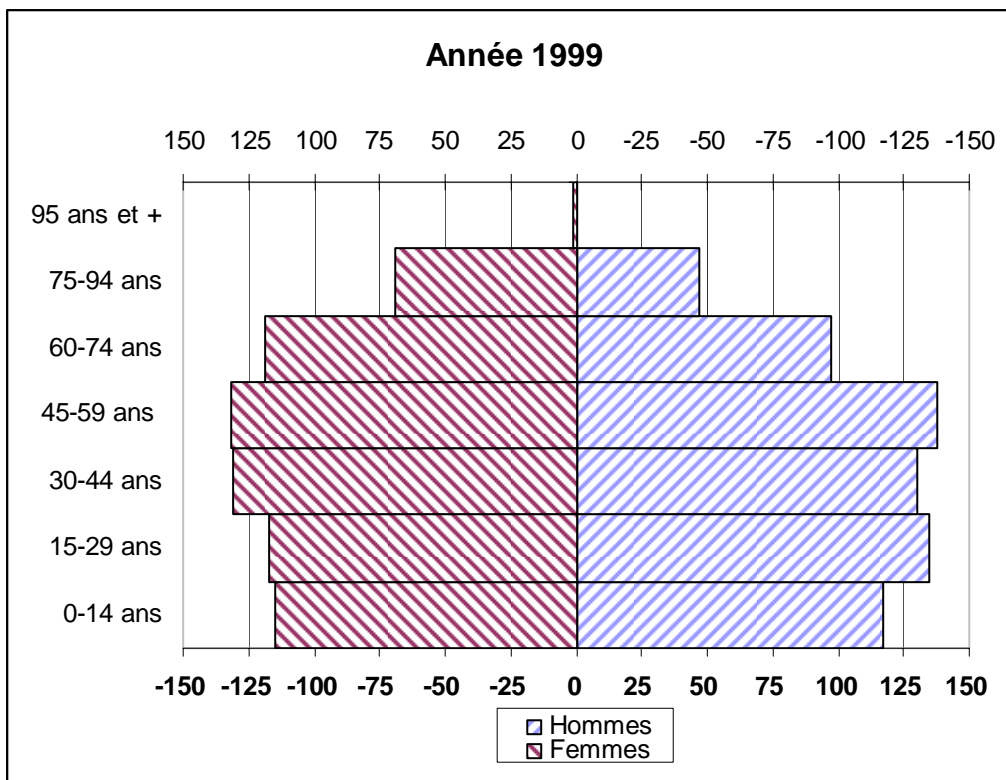
année	1856	1872	1911	1921	1936	1946	1999
maisons	494	574	604	565	528	510	619
ménages	505	594	599	527	463	440	525
rapport population sur ménages	3,75	3,34	3,11	2,86	2,78	2,80	2,57

Une constante, les hallencourtois sont de moins en moins nombreux par ménage. La cellule familiale éclate de plus en plus.

Pyramide des âges :



La différence entre deux pyramides, l'une à base large à l'allure effective de pyramide indiquant une population jeune et l'autre à l'allure plutôt rectangulaire indiquant une population vieillissante.



Données spécifiques à l'année 1872 :

287 individus de sexe masculin de plus de 6 ans et 377 individus de sexe féminin de plus de 6 ans ne savent ni lire, ni écrire. (soit au total 38,4% des plus de 6 ans).

21 garçons et 47 filles de plus de six ans savent lire seulement
548 garçons et 442 filles savent lire et écrire.

Le recensement de l'année donne d'autres renseignements statistiques propres au bourg qui représentent une certaine originalité. Les voici, dans la commune on recense :

- 5 poulains de moins de 3 ans, 22 étalons, 49 hongres et 39 juments.
- 8 ânes et 3 ânesses.
- 10 veaux, 41 génisses et 117 vaches.
- 190 agneaux, 80 moutons et 152 brebis.
- 87 cochons, 4 cochons de lait et 2 truies.
- 31 chevreaux, 2 boucs et 99 chèvres.
- 72 ruches.
- 124 dindes, 22 oies, 179 canards, 3345 poules et poulets, 556 pigeons et 155 chiens.

Remarque pour l'année 1921 :

La première guerre mondiale a bien laissé des traces : les moins de 1 an sont 42, ceux entre 1 et 19 ans sont 443 (les jeunes couples sont moins nombreux et ont moins procréé), ceux entre 20 à 39 ans qui forcément ont le plus souffert de la guerre ne sont plus que 325, ceux entre 40 et 59 ans sont 380 et les aînés de la commune sont 315. Résultats à comparer avec ceux de 1911 dans les mêmes intervalles : 36, 572, 451, 462 et 341.

Données INSEE en 1999 :

Au niveau population, Hallencourt représente le 60^{ème} rang départemental et le 6622 rang national.

La commune compte 1348 habitants en 1999 soit 664 hommes et 684 femmes.

De 1990 à 1999, le solde naturel est de 14 et le solde migratoire de -40. Seuls 65,7% des habitants de 1990 vivent encore à Hallencourt en 1999.

Les dépenses réelles de fonctionnement par habitant avoisinent les 2200 francs au village (5300 francs au niveau national et 4156 au niveau du département). Le poids des recettes fiscales y est moins important (environ 45% des recettes réelles de fonctionnement) qu'au niveau national (57,8%) et départemental (53,8%). Le niveau d'endettement y est deux fois moins important qu'au niveau national.

Les taux d'imposition pour les 4 taxes y sont très bas par rapport aux niveaux nationaux et départementaux. Il en va de même pour les bases d'imposition sauf sur le foncier non bâti ou elles explosent (717 F/hab) (221 au niveau national).

La population vieillit en 1999 comparativement à 1990, les 0-20 ans sont moins nombreux, les 20-39 ans aussi tandis que les 40-75 ans et plus sont plus nombreux. En 1999, 177 habitants ont plus de 75 ans soit 8,7% de la population (7,3% pour le département) et 320 jeunes ont moins de 20 ans soit 23,7% de la population (25,4% pour le département).

Le nombre de ménages est passé de 483 en 1990 à 525 en 1999. La population active est passée de 38,9% en 1990 à 40,9% en 1999 (45% pour la moyenne nationale des communes appartenant à la même strate démographique). 256 de ces 525 actifs vont travailler au dehors et 96 sont des chômeurs.

En 1998, les foyers imposables ne représentent que 41% des foyers fiscaux.

En 1999, il y a à Hallencourt 525 résidences principales occupées à 75,2% par leur propriétaire (43 n'ont ni baignoire, ni douche ; 223 n'ont pas le chauffage central ou électrique) ; 58 résidences secondaires ou logements occasionnels et 36 logements vacants.

79,6% des ménages ont une automobile (78,9% au niveau départemental)

Noms de familles :

Sur 500 foyers environ à Hallencourt et sur les 109 noms de famille qui étaient proposés en 1849, nous en retrouvons 44, sauf erreur ou omission, qui sont encore des noms de personnes vivant dans le bourg de 1350 habitants environ.

Actuellement les DUMONT dominant, ainsi que les MAILLARD, les LEFEBVRE viennent ensuite devant les VACAVANT. En 1849, on ne relevait pas de DUMONT, alors que les trois autres patronymes figuraient déjà. Les DENEUX figurent aussi en nombre.

HOCQUINCOURT :

La population d'Hocquincourt a toujours borduré les 80 feux dans la première moitié du 18^{ème} siècle pour atteindre 93 feux en 1780. Elle atteint son maximum de population, un peu plus tôt que les autres communes, entre 1840 et 1850, soit un peu plus de 500 habitants : Hocquincourt est alors un gros bourg tout occupé à l'agriculture et aussi au colportage lié à l'industrie textile. Puis la population décroît presque continuellement pour ne plus atteindre en 1999 que 106 habitants. Dernièrement la elle est repartie à la hausse avec 123 habitants en 2006. À noter le rattachement d'Hocquincourt à Hallencourt en 1972.

On compte 50 foyers à Hocquincourt actuellement. Le patronyme DUMEIGE figure en nombre dans cette commune associée à Hallencourt. Sur les 44 noms de famille de 1849, nous n'en retrouvons que trois en 2009 : PORQUET, DORÉMUS et DENEUX.

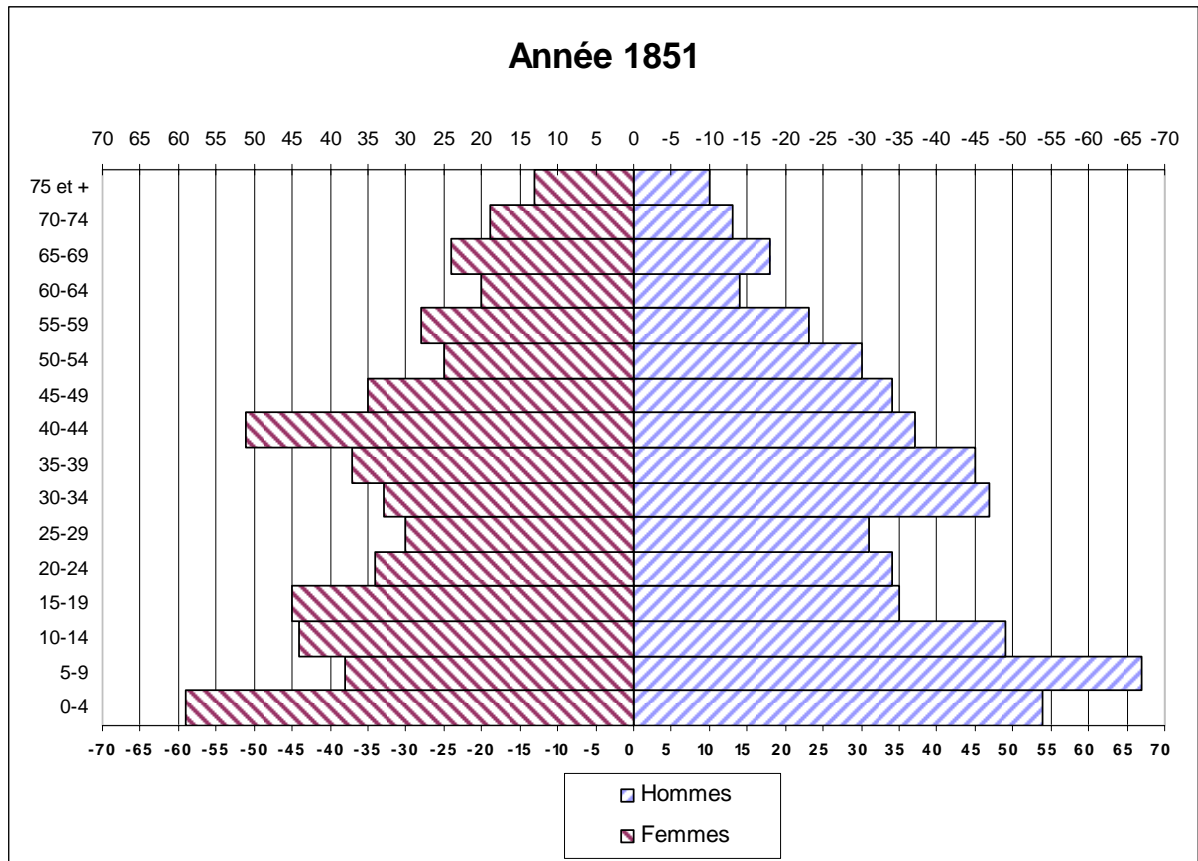
WANEL :

La population de Wanel était légèrement inférieure à 50 feux au 18^{ème} siècle. De son maximum de 302 habitants en 1806, elle n'a eu de cesse de baisser pour atteindre un peu plus de 100 habitants en 1968. Comparativement à celle d'Hocquincourt, elle en a été longtemps très inférieure (de la moitié aux deux tiers) mais ces dernières années, pour la première fois, des constructions récentes ont fait qu'il y a plus d'habitants à Wanel (126) qu'à Hocquincourt (123). À noter le rattachement de Wanel à Hallencourt en 1972.

À Wanel, sur 50 foyers environ en 2009, on ne retrouve que DAMONNEVILLE figurant sur une liste de 34 noms en 1849. Actuellement les DAMONNEVILLE, HETRU, POMMART et SAINTYVES sont les familles les plus représentées.

HUPPY :

L'année 1851 :



À noter que la première fille mariée a 19 ans et que le premier garçon marié a 24 ans. Le veuf le plus jeune a 34 ans et la plus jeune veuve 35 ans.

Il y a 23 célibataires garçons de plus de 35 ans et 24 filles dans le même cas.

Au village, il y a 5 veufs de moins de 60 ans et 19 veuves de moins de 60 ans. Au-delà de 60 ans, les veufs sont 22 et les veuves 41.

Les aînés ont 85 ans chez les hommes et 86 ans chez les femmes.

La population totale du village est 1075 habitants (dont 38 à Poultières et 142 à Trinques) comptant 541 de sexe masculin et 534 de sexe féminin. Les célibataires sont 297 chez les hommes et 261 chez les filles.

La population est répartie dans 272 maisons ce qui fait légèrement moins de 4 habitants sous chaque toit. Le nombre de ménages est de 271. Tous les habitants sont de religion catholique romaine.

Parmi les habitants on trouve 1 aveugle et 5 borgnes. A l'exception d'un belge, tous les habitants ont la nationalité française.

Dans les relevés, on note 3 enfants trouvés, 23 enfants d'hospice, 1 enfant domestique, 1 enfant naturel et 6 enfants en nourrice.

10 hommes et 26 femmes sont reconnus comme personnes vivant sans moyen d'existence connu.

170 garçons et 150 filles sont des enfants en bas âge à la charge de leurs parents.

En 1851, près de la moitié (48%) de la population a moins de 30 ans.

L'année 2008 :

On compte à Huppy 773 habitants pour 335 maisons, soit 2,3 habitants par maison. En 1851, on comptait 361 jeunes de moins de 18 ans (33,5%), on n'en compte plus que 122 en 2008 (15,8%).

On comptait en 1851, 114 habitants (10,6%) entre 60 et 80 ans, on en compte 161 (20,8%) en 2008.

Les plus de 80 ans étaient 7 (0,7%) en 1851, ils sont 28 (3,6%) en 2008

L'aîné en 2008 a 92 ans et l'aînée 95 ans.

Comparaison des noms de famille entre 1851 et 2008 :

Des noms de famille présents en 1851, il reste en 2008 les noms ci-après :
Duchaussoy, Mellier, Langlet, Dupont, Hazard, Rançon, Leconte, Mathon, Cuvelier, Boucher, Decamps, Dingremon, Trencart, Thiebault, Dufossé, Poix, Cordier, Daquet, Ledien, Ruffin, Dubos, Martin, Morgand, Beurain, Dupré, Bertin, Derain, Flutte, Pecquery, Sellier, Seigneur, Duval, Pruvost, Lalot, Plé, Vast, Daullé, Petit, Fréville, Timbert, Berthe, Leroy, Caron, Duchaussoy, Lecul, Joly, Roger, Hétroy, Dumont, Douai, Machu, Ternois, Hubert, Boinet, Kretz. Soit 55 patronymes ce qui est relativement important en comparaison avec les recensements faits dans d'autres villages, tout en sachant que certains ont survécu bien que portés aujourd'hui par de nouveaux habitants totalement étrangers aux vieilles familles huppinoises. Ces noms étaient présents au village même ou dans ses écarts Trinquies (appelé Trinquies de Grebault) et Poultières

LIERCOURT :

On pourra à partir de l'adresse suivante consulter les chiffres clés pour l'enquête annuelle du recensement 2006 :

www.insee.fr/fr/ppp/bases-de-donnees/recensement/resultats/chiffres-cles/n3/80/n3_80476.pdf

LONGPRÉ :

À la fin du 17^{ème} siècle, la population de Longpré est évaluée à 780 habitants pour 150 maisons. En 1706, 151 habitants sont inscrits sur le rôle et assiettes de la taille et ustensiles (impôt militaire), auxquels il faut ajouter 5 exemptions. Dans le premier quart du 18^{ème} siècle, elle descend à 500 habitants environ pour un peu plus de 170 maisons. Ce n'est qu'à la fin de ce siècle qu'elle dépasse le millier d'habitants pour atteindre 1165 habitants en 1793.

Selon des données par M. Pacaud, le record de population est atteint en 1882 avec 1922 habitants. Stabilisée aux alentours de 1550 habitants entre les deux guerres mondiales, la population accuse un net fléchissement après la seconde guerre avec 1160 habitants en 1946. Elle remonte très vite ensuite pour dépasser 1900 habitants en 1958. Depuis elle baisse régulièrement jusqu'en 1990 date à laquelle, elle dépasse péniblement 1500 habitants. Elle remonte ensuite pour atteindre 1660 âmes en 2006. {A noter des populations identiques en 1793 et 1946 puis en 1876 et 1980.

Variation de l'état civil de 1991 à 2007

	1991	1996	1999	2000	2001	2003	2006	2007
Naissances	16	20	25	18	15	18	16	24
Mariages	7	7	9	10	7	6	2	9
Décès	6	10	8	8	8	3	5	8
Transcriptions de décès	10	8	9	10	9	3	11	9

Parmi les 118 noms de famille présents à Longpré en 1849, il ne reste plus que 37 noms de famille en 2008, soit environ un tiers d'entre eux.

Sont encore présents : Alexandre, Bellard, Bertoux, Bilhaut, Bonnard, Cailly, Caron, Cauchy, Denis, Devauchelle, Dufossé, Dupuis, Faillu, Flandre, Fontaine, Fournier, Galland, Gamain, Gauduin, Hénache, Jourdain, Leclercq, Lefebvre, Legrand, Lourdel, Lucas, Magnier, Martin, Mension, Miannay, Padé, Petit, Pierru, Pilvoix, Prévost, Roussel, Sinoquet.

Ont disparu, alors qu'ils présentaient au moins 6 occurrences en 1849 : Chasse, Dulin, Gallet, Joly, Lecat, Létuvé, Louchet (14), Masse, Merdieu, Moreau, Rançon, Renouard, Souverain, Tillier (31), Warluzier.

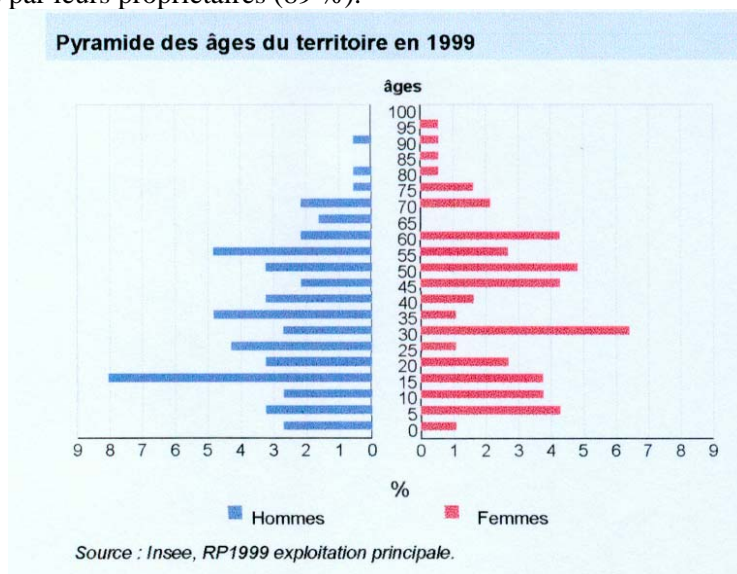
SOREL :

On pourra à partir de l'adresse suivante consulter les chiffres clés pour l'enquête annuelle du recensement 2006 :

www.insee.fr/fr/ppp/bases-de-donnees/recensement/resultats/chiffres-cles/n3/80/n3_80736.pdf

Vers 1830-1840, la population du village dépasse les 300 ; entre les deux guerres, diminution sensible de la population (soldats tués au combat, puis exode vers les villes). A partir de 1936, stabilisation du nombre d'habitants. Dans les années 1960-1970, la disparition de nombreuses petites fermes provoque de nouveaux départs pour la ville et ses usines. Depuis 1980, remontée régulière due à l'installation de nouvelles familles qui décident de construire à la campagne où les terrains sont moins chers. Le nombre de jeunes couples avec enfants fait presque regretter la fermeture de l'école par manque d'effectif en 1999.

D'après les tableaux officiels fournis par l'INSEE pour la commune de Sorel en Vimeu en 2006 : l'augmentation de population, déjà sensible entre 1999 et 2006 (+15) soit cinq familles supplémentaires s'est encore accélérée puisqu'au 1^{er} janvier 2009, le village comptait 233 habitants (+ 31) soit 10 familles de plus. La nombre moyen de personnes par ménage s'établit à 2,9. Les hommes sont plus nombreux que les femmes 52%-48%, à l'inverse de la répartition nationale, explicable par le nombre d'hommes de plus de 60 ans célibataires ou veufs. La plupart des maisons sont des résidences principales occupées par leurs propriétaires (89 %).



Les registres paroissiaux conservés dans les archives communales recensent les naissances, mariages et décès survenus dans la commune à partir de 1748. De 1748 à 1772, les actes sont rédigés par Louis Philibert Pie, curé de Sorel et Wanel. Ce curé décède en 1772 et il est inhumé dans le chœur de l'église de Sorel en présence de nombreux prêtres des environs dont le curé d'Allery, responsable du diocèse. Son successeur le curé Alexandre Tripier établira les actes d'état-civil jusqu'en 1792 en tant que curé de Sorel et Wanel puis de 1792 à 1795 par Alexandre Tripier en tant qu'officier public choisi par le Conseil Général de la commune de Sorel. Ces actes sont contresignés par François Clovis Sueur, badestamier, adjoint au maire. (le badestamier est un bonnetier qui fabrique des bas en estrame ou grosse laine)

En 1795, les registres sont tenus par un agent municipal ou un adjoint .

Section patrimoine des Amis du CIS
vendredi 6 février 2009 – salle de la mairie de Limeux

Relevés des naissances et décès à Sorel en Vimeu à partir de l'An V de la République Française.
(soit 1798). N= naissances, E= enfant

An V	An VI	An VII	An VIII	An X	An XI	An XII	An XIII
N : 6	N : 8	N : 5	N : 6	N : 4	N : 5	N : 7	N : 5
Décès : 5 dont 4 E	Décès : 4 dont 1 E	Décès : 6 dont 1 E	Décès : 12 dont 1 E	Décès : 7 dont 3 E	Décès : 5 dont 4 E	Décès : 4 dont 1 E	Décès : 4 dont 1 E

1806	1807	1808	1809	1810	1811	1812	1813
N : 6	N : 4	N : 4	N : 4	N : 5	N : 11	N : 6	N : 9
Décès : 4 dont 1 E	Décès : 4 dont 1 E	Décès : 4	Décès : 3	Décès : 5 dont 1 E	Décès : 5 dont 2 E	Décès : 5	Décès : 3 dont 1 E

1814	1815	1816	1817	1818	1819	1820	1821
N : 4	N : 9	N : 6	N : 9	N : 5	N : 8	N : 5	N : 8
Décès : 8 dont 3 E	Décès : 5 dont 2 E	Décès : 7 dont 2 E	Décès : 4 dont 1 E	Décès : 10 dont 2 E	Décès : 3 dont 1 E	Décès : 7	Décès : 3 dont 1 E

1822	1823	1824	1825	1826	1827	1828	1829
N : 11	N : 9	N : 9	N : 13	N : 7	N : 13	N : 7	N : 16
Décès : 9 dont 2 E	Décès : 5	Décès : 5 dont 3 E	Décès : 8 dont 7 E	Décès : 11 dont 4 E	Décès : 6 dont 4 E	Décès : 5 dont 2 E	Décès : 4 dont 2 E

1830	1831	1832	1833	1834	1835	1836	1837
N : 7	N : 8	N : 9	N : 9	N : 7	N : 8	N : 6	N : 9
Décès : 10 dont 5 E	Décès : 3 dont 2 E	Décès : 12 dont 7 E	Décès : 11 dont 6 E	Décès : 9 dont 3 E	Décès : 5 dont 1 E	Décès : 7 dont 4 E	Décès : 5 dont 3 E

1838	1839	1840	1841	1842	1843	1844	1845
N : 7	N : 7	N : 8	N : 9	N : 2	N : 3	N : 2	N : 5
Décès : 5	Décès : 7 dont 4 E	Décès : 5 dont 1 E	Décès : 2 dont 2 E	Décès : 10 dont 2 E	Décès : 7 dont 3 E	Décès : 4 dont 2 E	Décès : 1

1846	1847	1848	1849	1850	1851	1852	1853
N : 3	N : 2	N : 4	N : 2	N : 4	N : 6	N : 9	N : 5
Décès : 2	Décès : 7 dont 2 E	Décès : 6 dont 1 E	Décès : 4 dont 1 E	Décès : 5 dont 1 E	Décès : 3	Décès : 4 dont 1 E	Décès : 4

1854	1855	1856	1857	1858	1859	1860	1861
N : 7	N : 8	N : 13	N : 5	N : 9	N : 6	N : 9	N : 8
Décès : 8 dont 3 E	Décès : 5 dont 1 E	Décès : 5 dont 1 E	Décès : 13 dont 9 E	Décès : 6 dont 2 E	Décès : 11 dont 1 E	Décès : 6 dont 2 E	Décès : 8 dont 2 E

1862	1863	1864	1865	1866	1867	1868	1869
N : 6	N : 8	N : 4	N : 5	N : 8	N : 4	N : 4	N : 4
Décès : 6 dont 4 E	Décès : 9 dont 2 E	Décès : 5 dont 2 E	Décès : 8 dont 2 E	Décès : 8 dont 1 E	Décès : 9 dont 2 E	Décès : 5	Décès : 9 dont 4 E

1870	1871	1872	1873	1874	1875	1876	1877
N : 5	N : 4	N : 9	N : 4	N : 7	N : 4	N : 5	N : 6
Décès : 2 dont 1 E	Décès : 5 dont 4 E	Décès : 6	Décès : 5 dont 1 E	Décès : 5 dont 1 E	Décès : 5 dont 2 E	Décès : 10 dont 3 E	Décès : 5 dont 1 E

1878	1879	1880	1881	1882	1883	1884	1885
N : 2	N : 9	N : 5	N : 4	N : 4	N : 4	N : 6	N : 6
Décès : 6 dont 3 E	Décès : 3 dont 1 E	Décès : 2 dont 1 E	Décès : 6 dont 2 E	Décès : 6 dont 2 E	Décès : 3	Décès : 5 dont 2 E	Décès : 4

1886	1887	1888	1889	1890	1891	1892	1893
N : 5	N : 7	N : 3	N : 6	N : 3	N : 3	N : 5	N : 3
Décès : 10 Dont 7 E	Décès : 6 dont 1 E	Décès : 2 dont 1 E	Décès : 3	Décès : 5 dont 2 E	Décès : 5 dont 1 E	Décès : 4	Décès : 4

1894	1895	1896	1897	1898	1899	1900	1901
N : 2	N : 3	N : 4	N : 1	N : 5	N : 3	N : 4	N : 3
Décès : 2	Décès : 6	Décès : 2 dont 1 E	Décès : 5	Décès : 6 dont 2 E	Décès : 4 dont 1 E	Décès : 5 dont 3 E	Décès : 6

1902	1903	1904	1905	1906	1907	1908	1909
N : 5	N : 2	N : 4	N : 2	N : 3	N : 6	N : 3	N : 7
Décès : 6	Décès : 6 dont 1 E	Décès : 4	Décès : 11 dont 2 E	Décès : 5 dont 1 E	Décès : 3 dont 2 E	Décès : 4 dont 1 E	Décès : 7

En observant le tableau des naissances et décès de la commune, on remarque que la natalité était forte dans les familles de cultivateurs et que la mortalité infantile était aussi élevée. Les femmes accouchaient au village, aidées par une « sage-femme », qui n'était qu'une personne du village ayant l'habitude d'aider aux naissances mais n'avait pas de qualification professionnelle. Prenons l'exemple d'une famille (Cyprien Noblesse, 23 ans époux de Mellier Sidonie 24 ans). Ils se marient en 1878. En 1879, en 1880, en 1883, en 1884, en 1885, en 1886 naissent 4 filles et 2 garçons soit 6 enfants en 7 ans de mariage. En janvier 1886, trois des enfants (2 filles et 1 garçon) décèdent en moins d'une semaine. Le couple n'aura plus d'enfant par la suite.

A partir de la fin du 19^{ème} siècle, début du 20^{ème} siècle, les naissances diminuent et la population vieillit ; le nombre de décès est supérieur aux naissances (malgré la diminution de la mortalité infantile) et la population du village passe sous la barre des 200 habitants.

Quelques jeunes hommes du village qui n'ont pas échappé à la conscription meurent au cours des campagnes militaires. En 1810, deux jeunes de 20 ans meurent de fièvres en Espagne et en 1812, un autre jeune de 23 ans meurt de fièvres au Portugal. En 1842 un jeune militaire meurt de la tuberculose à l'hôpital militaire de Hyères. En 1856, un jeune homme de 22 ans meurt à Nagara (en Crimée) de diarrhée chronique. En 1863, un sorellois de 28 ans meurt au Mexique.

Les noms de familles : (installées dans le village depuis plus d'un siècle)

AVISSE (encore 1 descendante actuellement, Lucette Millevoye)

BOBU (familles Bobu et Lavenu par mariage)

CHEVALLIER (originaire de Fontaine sur Somme)

COCU (encore des descendants habitants le village)

DAUSSY (habitent Wanel)

FRANQUELIN (encore présents dans le village, mariage avec ROSE originaires de Fontaine sur Somme mais ayant fait souche à Sorel)

LEBLOND (famille Leblond et PREVOT par mariage)

LOURDEL (encore une famille, lien de mariage avec famille Bobu)

MARECHAL (encore 2 familles)

MASSE

SUEUR (encore une descendante mariée à DEHOSSE, famille originaire de Pont Rémy)

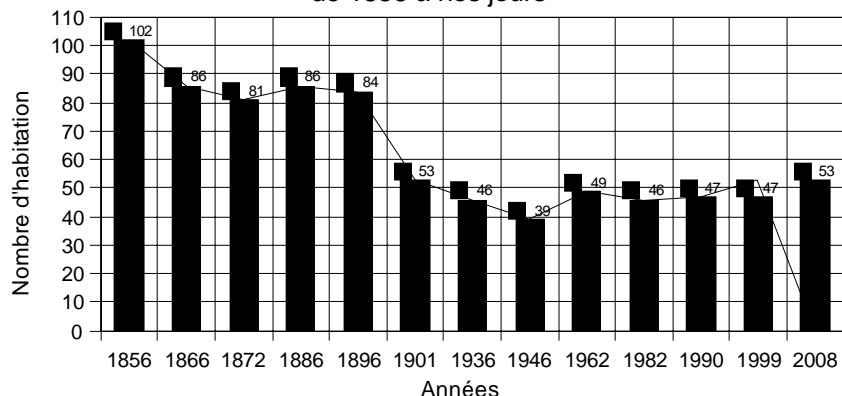
Les anciennes familles représentées au 18^{ème} et 19^{ème} siècle : CORNU, DELAMOTTE, NOBLESSE, LESCOSSOIS, BERTOUX, MAILLARD, COURTILLIER etc ... cultivaient la terre ou se succédaient de père en fils comme artisans : bourrelier, charron, menuisier, charpentier, maréchal

ferrant, maçon ont disparu au début du 20^{ème} siècle. Ces familles ont dirigé le village pendant deux siècles : les hommes étaient conseillers, adjoints ou maire du village.

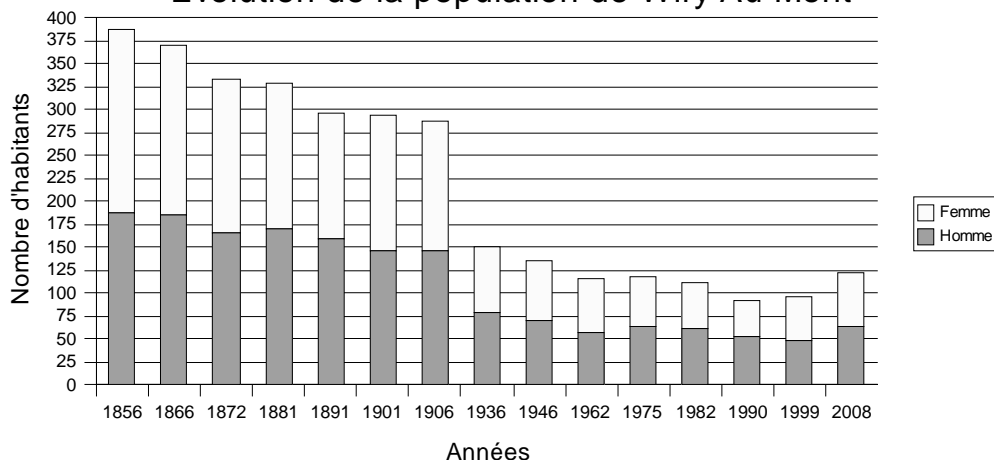
Beaucoup de familles ont quitté le village et ont choisi l'usine et la vie en ville : la région parisienne facilement accessible par le train et demandeuse d'emplois peu qualifiés a attiré les jeunes actifs qui ne pouvaient trouver de travail sur place. Quelques familles se sont installées plus ou moins durablement pour travailler dans les mines de phosphates (familles GUETTE, DE SOUSA, PAGAGNELLA, COLINET, LOURDEL...).

WIRY AU MONT :

Evolution du nombre d'habitations
de 1856 à nos jours



Evolution de la population de Wiry Au Mont



La population a diminué progressivement à partir de la seconde moitié du 19^{ème} siècle.

En 1789, d'après les fiefs et seigneuries de René de Belleval, Wiry comptait 384 habitants. De 1856 à 1901, la population est passée de 388 habitants en 1856 à 294 en 1901. En 1936, elle était réduite de moitié elle s'élevait alors à 151 habitants. Ce phénomène n'a fait que progresser pour atteindre son niveau le plus bas en 1990 : 92 habitants. On remarque un équilibre entre la population féminine et masculine

La population désertait les petits villages pour partir vers les bourgs,

Depuis 3 ans, on constate une nouvelle augmentation due aux prix des terrains et des maisons plus attractifs dans les petits villages, la construction récente de 3 nouvelles habitations a provoqué une augmentation de 13 personnes

Aujourd'hui Wiry compte 122 habitants

Lorsqu'on regarde la population par tranche d'âge, on observe qu'entre 1856 et 1901, la population de 0 à 19 ans n'a fait que s'accroître pour atteindre en 1901: 49% de la population totale mais

elle diminue considérablement en 1936 où elle est de 28 %. Par contre le pourcentage de la tranche de 60 à 74 ans augmente ainsi que celui des 75 ans et plus, dû à une espérance de vie plus longue

Remarque: en 1856 on a recensé une personne âgée de 92 ans. En 2007 la doyenne de Wiry est décédée le mois précédant ses 100 ans

	0 à 19 ans	%	20 à 39 ans	%	40 à 49 ans	%	50 à 59 ans	%	60 à 74 ans	%	75 ans et +	%	TOTAL
1856	146	38,00%	101	26,00%	53	33,00%	43	11,00%	35	9,00%	10	2,00%	388
1866	149	40,00%	102	28,00%	30	8,00%	43	12,00%	41	11,00%	4	1,00%	369
1872	133	40,00%	96	29,00%	33	10,00%	30	9,00%	31	9,00%	9	3,00%	332
1886	128	40,00%	81	25,00%	38	12,00%	33	10,00%	34	11,00%	7	2,00%	321
1896	122	44,00%	64	23,00%	30	11,00%	28	10,00%	26	10,00%	5	2,00%	275
1901	145	49,00%	63	22,00%	20	7,00%	26	9,00%	33	11,00%	6	2,00%	294
1936	42	28,00%	39	26,00%	12	8,00%	19	13,00%	24	15,00%	15	10,00%	151
1946	38	28,00%	31	23,00%	15	11,00%	5	4,00%	36	27,00%	9	7,00%	134
1962	37	32,00%	26	22,00%	14	12,00%	14	12,00%	15	13,00%	10	9,00%	116
1982	41	37,00%	24	22,00%	16	14,00%	13	12,00%	9	8,00%	8	7,00%	111
1990	23	25,00%	30	33,00%	10	11,00%	14	15,00%	14	15,00%	1	1,00%	92
1999	29	30,00%	29	30,00%	8	8,00%	9	10,00%	16	17,00%	5	5,00%	96
2008	40	33,00%	39	32,00%	16	13,00%	12	10,00%	11	9,00%	4	3,00%	122

Noms de famille de WIRY au Mont en 1849

BEAUVAIS dernier habitant portant ce nom est mort en 1927
 BERTON dernier habitant portant ce nom est mort ' en 1883
 BLANGEZ dernier habitant portant ce nom est mort en 1927
 BLONDIN 2 derniers disparus entre 1906 et 1936
 DAGUE dernier décédé en 1879
 DALLIER dernier décédé en 1900
 DELANOY dernier parti entre 1891 et 1896
 DEMARCY Vve Nourtier née Demarcy partie entre 1896 et 1901
 DESENCLOS dernier parti en 1950
 DUCHASSE dernier mort en 1876
 DUCHEMIN dernier mort en 1870
 DUHAMEL dernier mort en 1908
DURAND existe encore 3 personnes qui le portent + Mme Morgand A née Durand
 FOURDRINIER Vve Manier morte en 1984
JACQUES existe encore pour Mme Morgand F née Jacques
 LECLERC dernière femme portant ce nom partie entre 1958 et 1960
 LEFEBVRE dernière femme née sous ce nom partie en 1968
 LEJEUNE disparu entre 1936 et 1946
 LEROY Vve Hocquet décédée en 2007
 LHEUREUX décédé en 1987
 MICHAUX dernier habitant portant ce nom décédé en 1888
 MULLIER décédé en 1913
 NIQUET dernier parti en 1990
 NOURTIER dernier parti entre 1901 et 1906
 PETIT Vve Fourdrinier décédée en 1972
 PIEDECOCQ dernier portant ce nom décédé en 1954
 QUILLET dernier parti vers 1880
 RIQUIER dernier parti vers 1910
 RIVILLON dernier décédé en 1927
 ROUTIER dernier décédé en 1922
 SANGNIER Vve Durand décédée en 1909
 SEIGNEUR Vve Biekens décédée entre 1965 et 1970
SUEUR existe encore pour un ménage et ses 2 enfants
 TAGAUX dernier de ce nom mort en 1900
 TERNISIEN dernier de ce nom mort en 1861
 VILPOIX Epouse Fourdrinier décédée en 1890

VIMEUX dernier de ce nom parti entre 1906 et 1936
WARMEL dernier de ce nom parti entre 1906 et 1936

Les noms les plus fréquents étaient : **FOURDRINIER** en 1872 : **41** personnes le portaient

DURAND en 1872 et 1886 : **20** personnes le portaient

SUEUR : **19** en 1886 et **WARMEL**: **18** en 1872

SEIGNEUR : **14** personnes le portaient en 1901

3 noms demeurent aujourd'hui parmi ceux de 1849 : Durand, Jacques et Sueur, le nom le plus répandu actuellement est Deneux.

LES SURNOMS (ou surpiquets) dans le canton en 1849

(d'après l'abbé Boyenval, René Debrie et René Vaillant)

ALLERY :

Surpiquet	Nom	Surpiquet	Nom
Buirot	J-Baptiste Darras	Jean	Joseph Leblond
Cateleine	Jacques Poiret	Jean Jacques	J-François Poiret
Cateleine	J-Baptiste Poiret	Jean Petit	J-Baptiste Dufour
Charlot	Charles Darras	La caille	J-Baptiste Boutillier
Charlot	J-Baptiste Darras	La caille	Joseph Boutillier
Charlotte	Louis Poiret	Laurent	Antoine Darras
Charlotte	Thomas Poiret	Léon	Antoine Poiret
Colo	Nicolas Guidon	Madelon	J-Baptiste Darras
Colo	Alexandre Lefebvre	Mathieu	J-Baptiste Vacossaint
Daquette	J-Baptiste Sannier	Mésidor	Isidore Darras
Denise	Joseph Maillard	Mon gros	François Boutillier
Eustache	J-Baptiste Leblond	Nergies	Joseph Leblond
Fulgence	Antoine Hernas	Noël	Joseph Leblond
Gendarme	J-Baptiste Poiret	Paro	Pierre Darras
Gendarme	Pierre Poiret	Paro	Pierre Sannier
George	J-Baptiste Cahon	Pipe	Pierre Poiret
George	Jacques Cahon	Tétez	Augustin Poiret
Go	J-Baptiste Poiret	Tétez	François Poiret
Goyette	J-François Cahon	Tétez	Joseph Poiret
Grain	Isidore Darras	Tiot Grain	Charles Darras
Grain	Louis Darras	Toino	Antoine Lefebvre
Grain	Marc Darras	Valentin	J-Baptiste Poiret
Grain	Pierre Darras	Voisin	François Poiret
		Voisin Père	François Poiret

FONTAINE :

Surpiquet	Nom	Surpiquet	Nom
Delgove	Pierre Leroy	Fanté	Maurice Chevallier

FRUCOURT :

Surpiquet	Nom	Surpiquet	Nom
Biltio	Joseph Offamman	Blan	J-Baptiste Lefebvre

HALLENCOURT :

Surpiquet	Nom	Surpiquet	Nom
Acouit	Casimir Deneux	Lélé	J-Baptiste Vacavant
Acouit	J-Baptiste Deneux	Lolo	Louis Maillard
Bebelle	Paschal Berger	Maillard	Louis Deneux
Blond	Célestin Lefebvre	Moncoin	Jacques Warmel
Camarade	Célestin Mattifas	Mon gros	J-Baptiste Lefebvre
Chachez	Paschal Maillard père	Mon gros	Célestin Maillard
Chachez	Paschal Maillard fils	Neneux	Paschal Deneux
Chayot	Casimir Michaut	Nini	Prudent Michaut
Colo	Nicolas Michaut père	Niny	Constant Michaut
Colo	Nicolas Michaut fils	Niny	Jean Michaut
Compère	J-Baptiste Courtillier	Nono	François Maillard
Copord	Paschal Vacavant	No vron	Louis Delétoille
Généreux	J-Baptiste Defarcy	Péteux	Adrien michaut
Gros	Honoré Deneux	Piot	Benjamin Berger
Joco	Jacques Pégard	Pirate	Célestin Bacquet
Joco	Louis Pégard	Polka	Constant Lucas
Jo nome	Pierre Vacavant	Polka	François Lucas
Josette	Casimir Michaut	Potelot	Casimir Defarcy
Josette	Emmanuel Michaut	Potelot	Célestin Defarcy
Josette	Florentin Michaut	Raton	J-Baptiste Bacquet
Josette	Jean Michaut	Rose	Louis Bacquet
Ké ko	J-Baptiste Régnier	Sans tête	Jules Michaut
Ko fille	J-Baptiste Maillard	Sans tête	Louis Michaut
Ko gorde	Nicolas Vacavant	Tablée	François Barbier
Ko père	J-Baptiste Deneux	Taty	Firmin Warmel

Lafayette	François Masson	Toty	J-Baptiste Deneux
Lala	J-Baptiste Maillard	Toussaint	François Leblond

HOCQUINCOURT :

Surpiquet	Nom	Surpiquet	Nom
Anset	François Sellier	Morlot	Joseph Deneux
Claudet	Firmin Deneux	Ninique	Jean Deneux
Claudet	Nicolas Deneux	Pépère	Joseph Auger
Coq	J-Baptiste Sellier	Pion	Pierre Billoré
Gueux	François Deneux	Tin	Augustin Billoré
Kiotis	Philippe Billoré	Zabien	Paschal Bacquet
Monon	Firmin Sellier	Zabieux	Firmin Bacquet

HUPPY :

Surpiquet	Nom	Surpiquet	Nom
Calot	Florentin Mellier	La fin du monde	Félix Éloy
Cuisse	Florentin Mathon		

LIERCOURT :

Surpiquet	Nom	Surpiquet	Nom
Caillerète	Chrisostome Farcy	Lenty	Pierre Farcy
Caillerète	J-Baptiste Farcy	Quoi	Pierre Farcy
Doyen	Chrisostome Farcy	Quoi Cadet	Pierre Farcy

LIMEUX :

Surpiquet	Nom	Surpiquet	Nom
Adolphe	Pierre Duval	La Fontaine	Pierre Plé
A Morot	Eugène Blondeau	L'homme	Pierre Farcy
Arsène	François Lequibain	Limeux	Pierre Plé
Arsène	Anselme Savary	Malin	Jean Bertrand
Babet	J-Baptiste Dupuis	Maréchal	J-Baptiste Plé
Bastien	Nicolas Duval	Moite	Joseph Duval
Cabin	J-Baptiste Lequibain	Mon cher	Pierre Canaple
Cabin	Pierre Lequibain	Ninet	Pierre Plé
Colin	François Duval	Pépère	Pierre Boinet
Florimond	Pierre Plé	Pluche	Désiré Auguste

Guillot	Pierre Dupuis	Simon	Pierre Farcy
Hallet	Pierre Lejeune	Tablet	Pierre Jacques
Jules	François Lejeune	Théophile	Modeste Coquelin
		Vincent	Pascal Plé

LONGPRÉ :

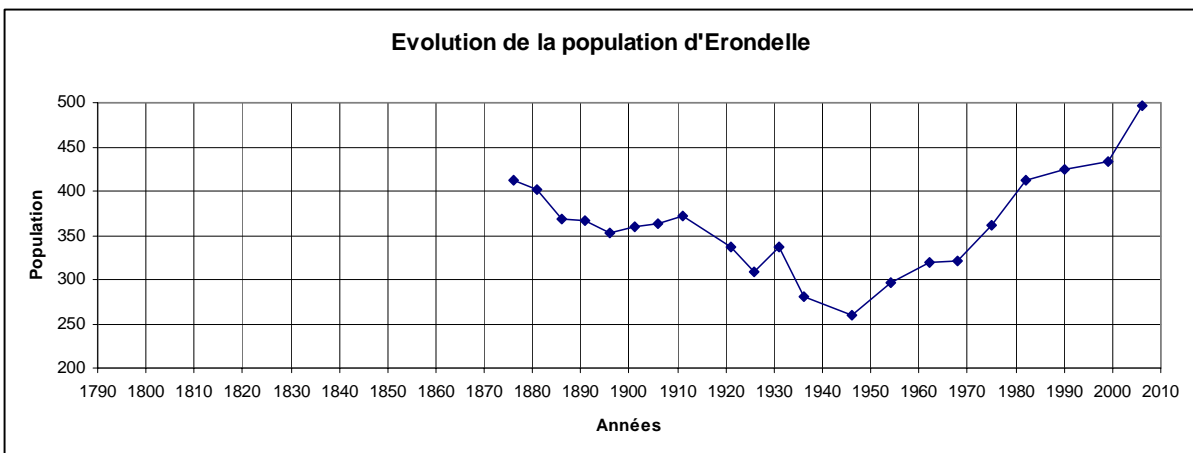
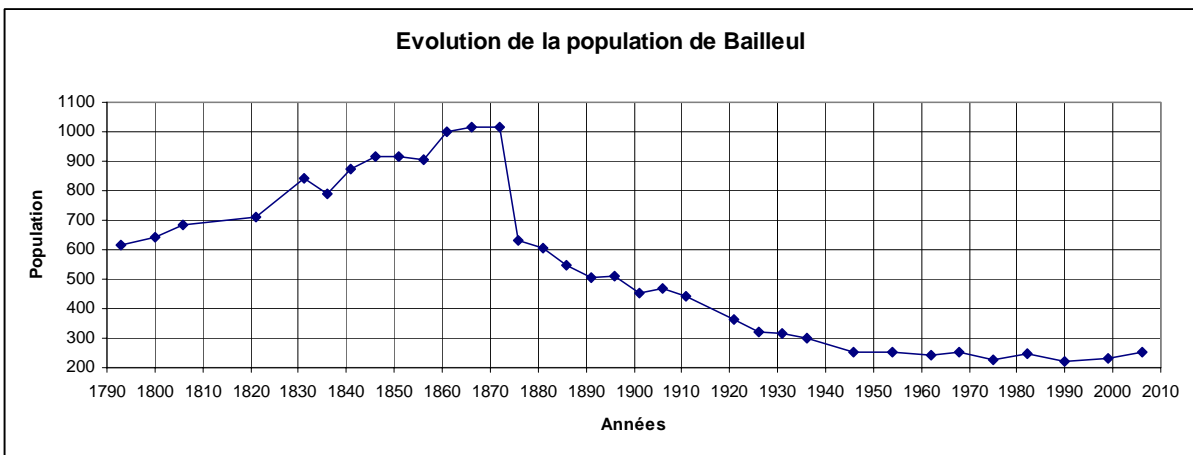
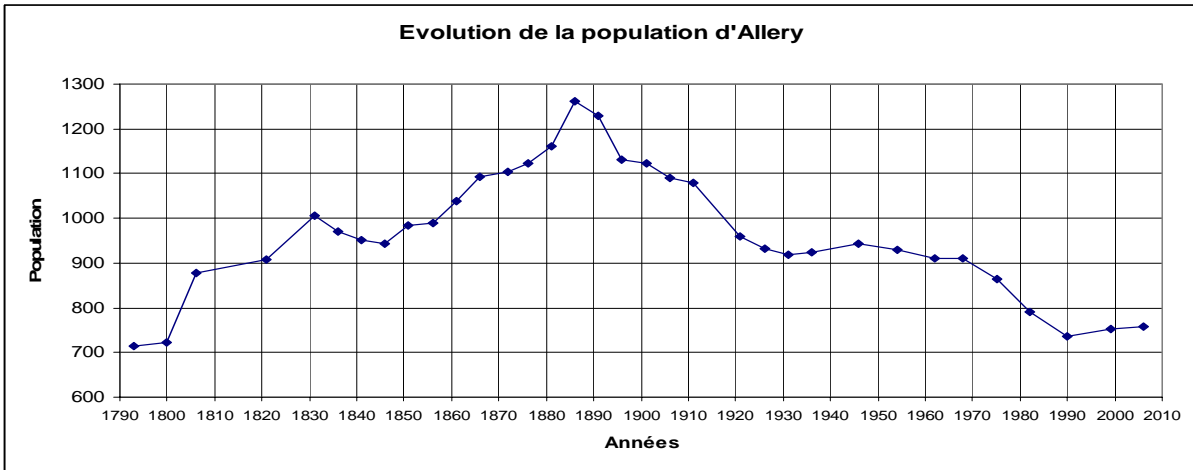
Surpiquet	Nom	Surpiquet	Nom
Benjamin	J-Baptiste Lefebvre	Mémouik	François Magnier
Bon père	Henry Joly	Merlot	Prévost
Cher Caron	François Caron	Modeste	Pierre Masse
Court	J-Baptiste Tillier	Nampet	François Prévost
Fleur	Florentin Jourdain	Quio frère	Pierre Caron
Fleur	Florentin Sinoquet	Quio va	J-Baptiste Hénache
Lafleur	Florentin Lourdel	Quo chantre	Désiré Tillier
Lognon	Florentin Tillier	Sinoq	Florentin Sinoquet
Logon	Victor Tillier		

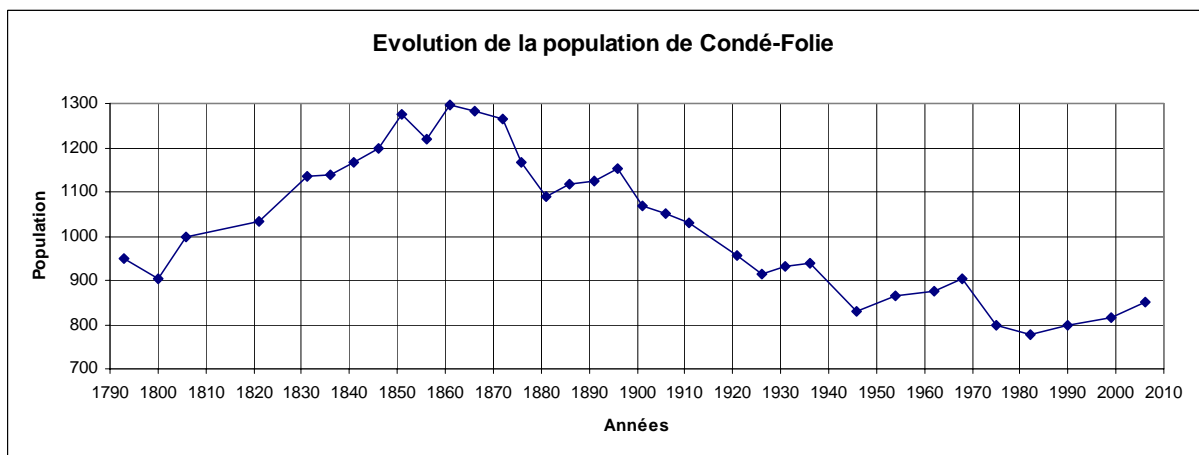
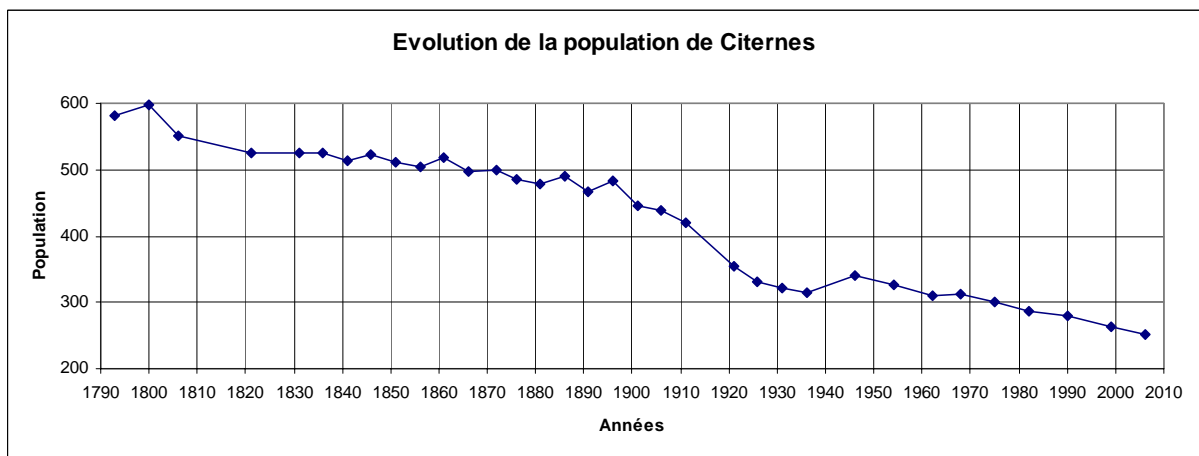
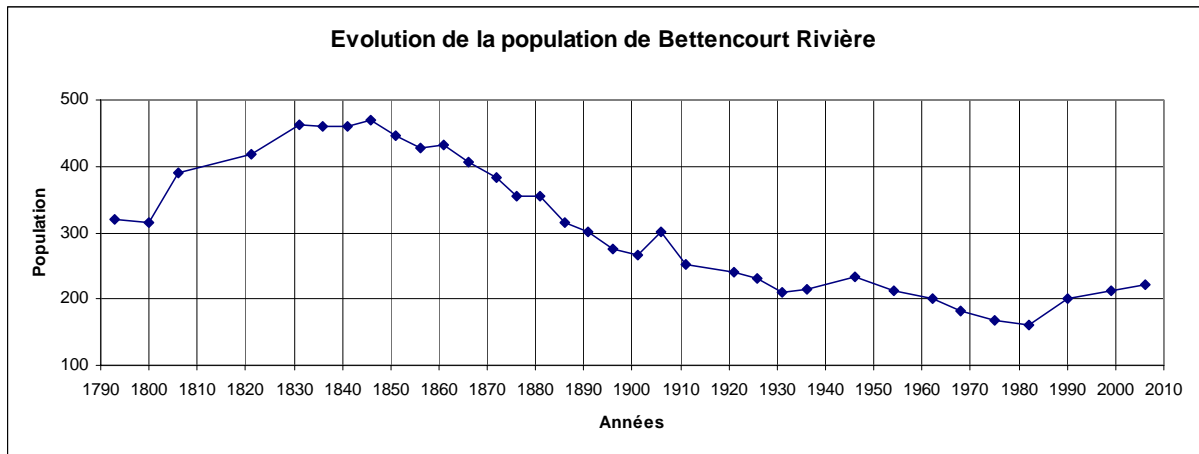
MÉRÉLESSART :

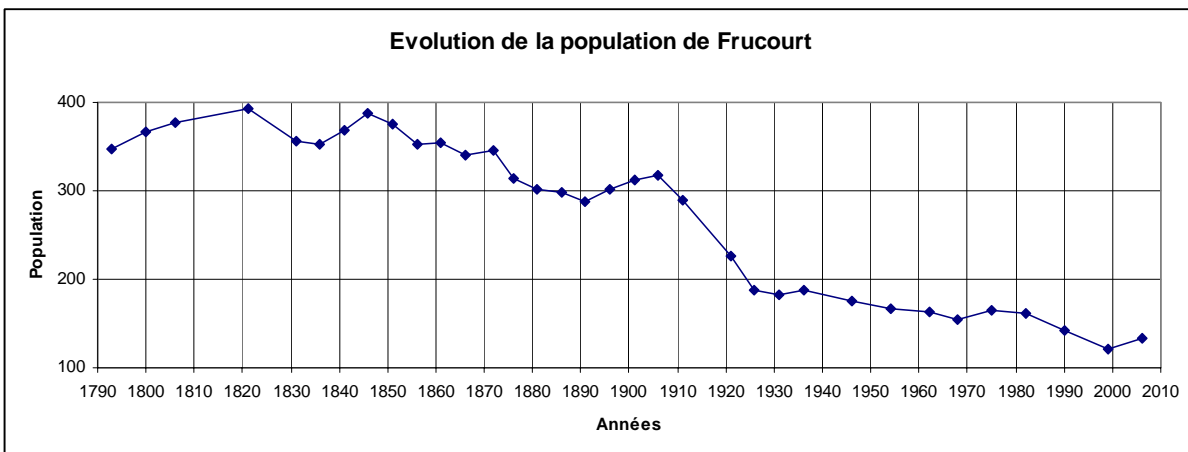
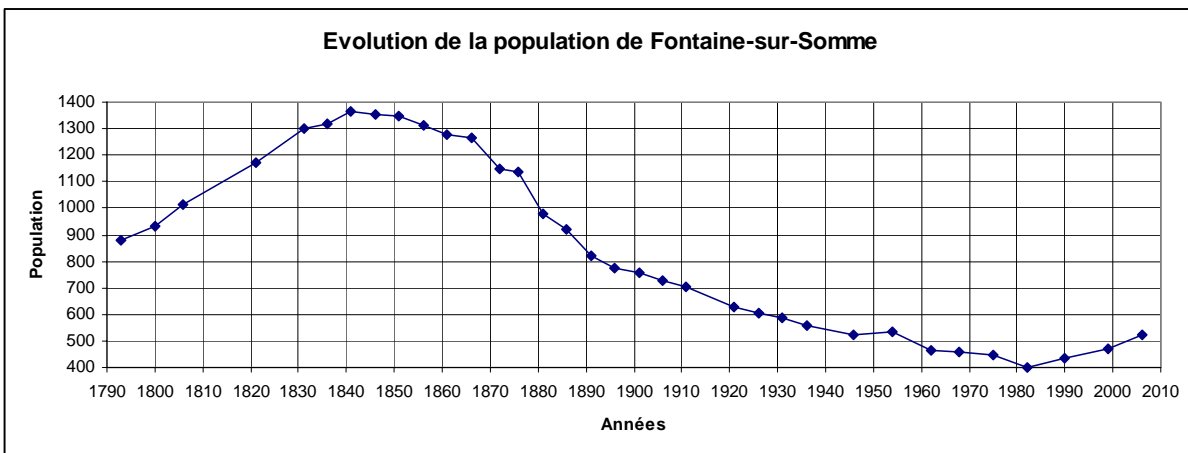
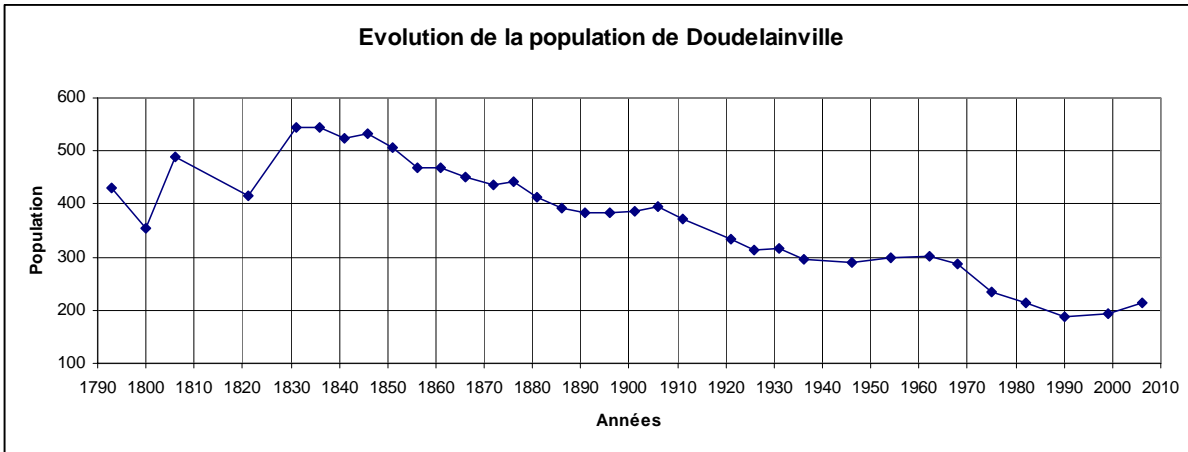
Surpiquet	Nom	Surpiquet	Nom
Brouicheux	François Niquet	Langlais	Charles Sinoquet
Catelaine	Pierre Blanger	Ninine	J-Baptiste Blanger

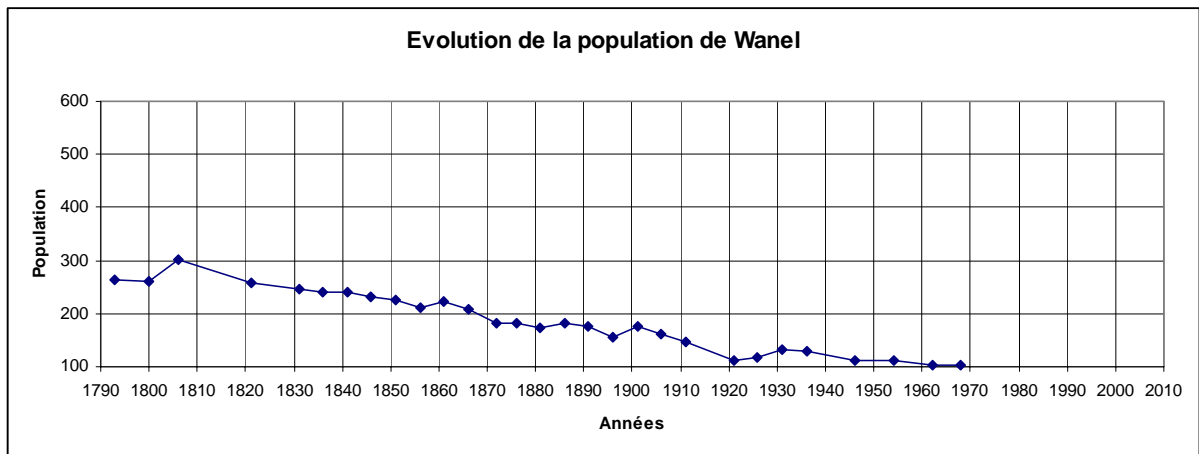
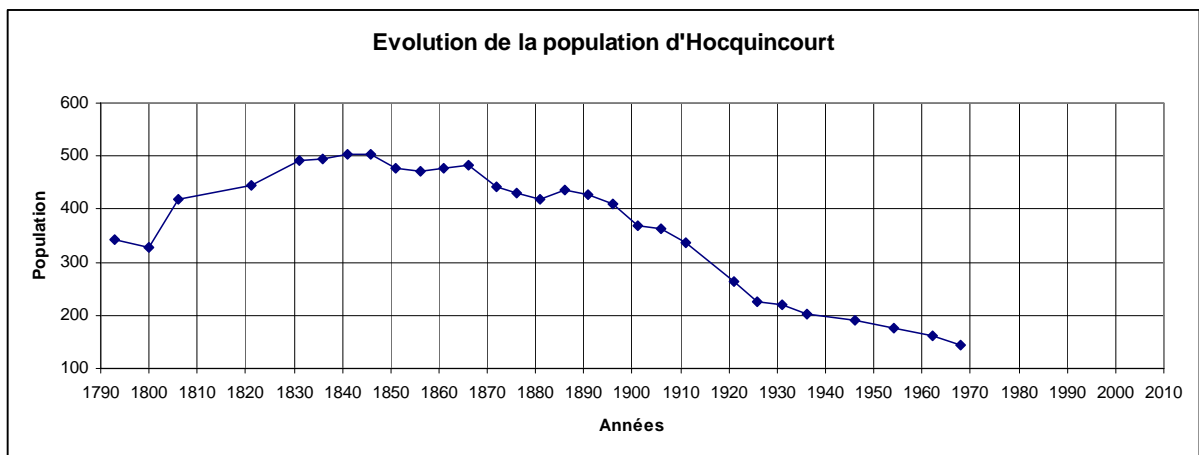
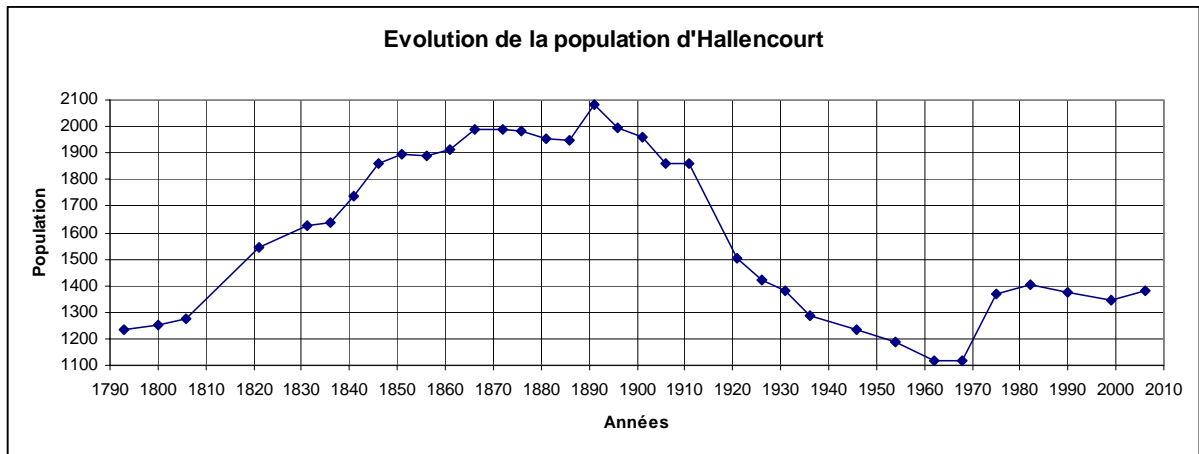
WIRY AU MONT :

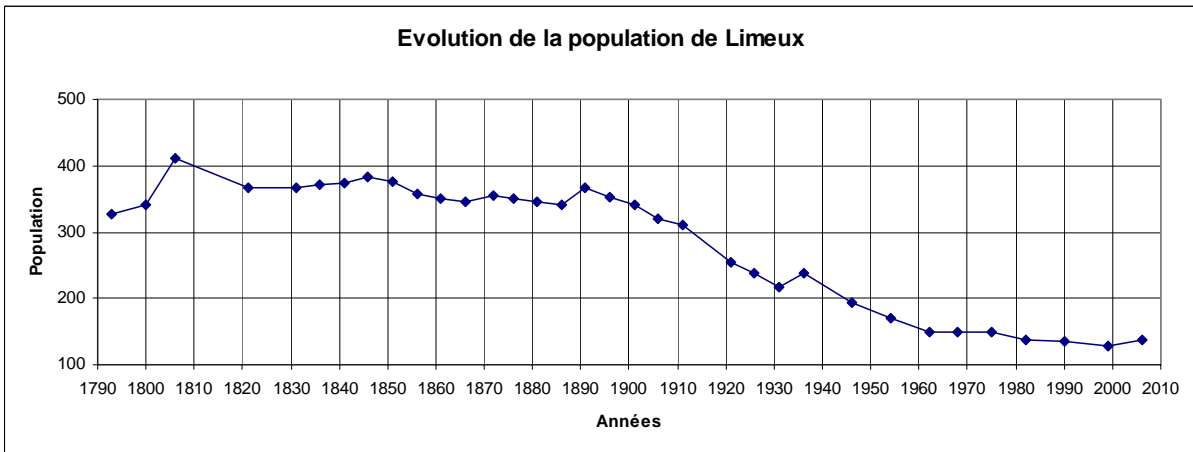
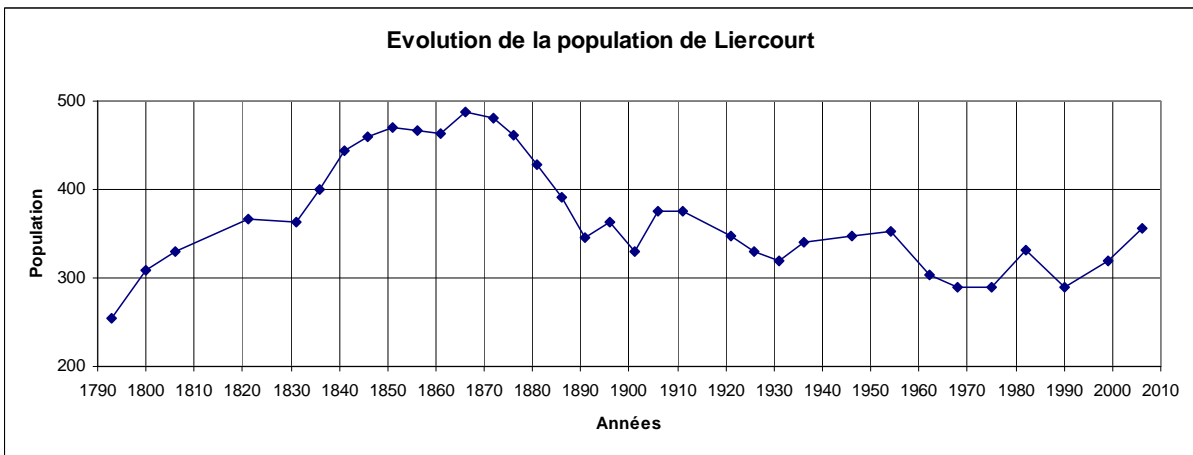
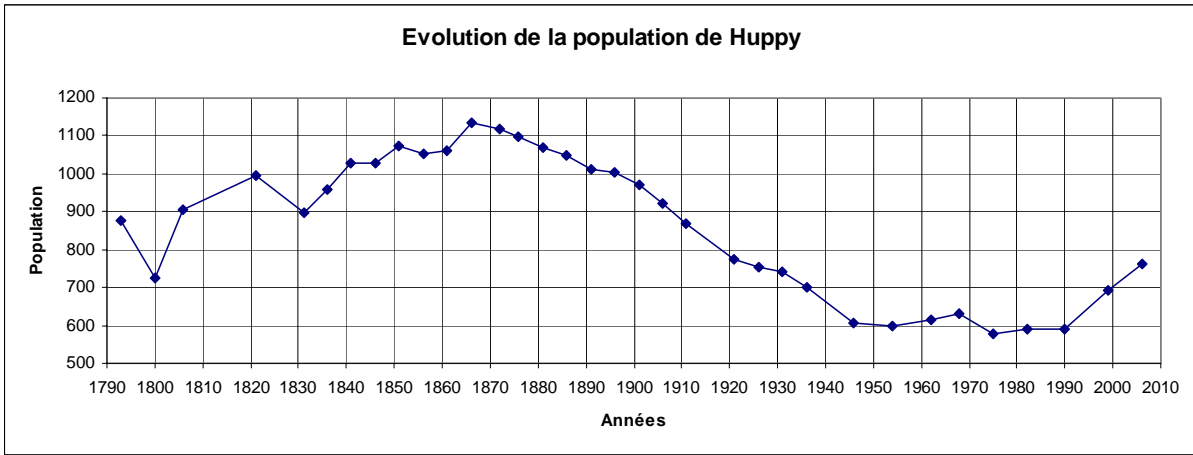
Surpiquet	Nom	Surpiquet	Nom
Blond	Étienne Jacques	Driot	Nicolas Durand
Charles	Nicolas Durand	Louis	André Warmel
Des blés	Nicolas Niquet		

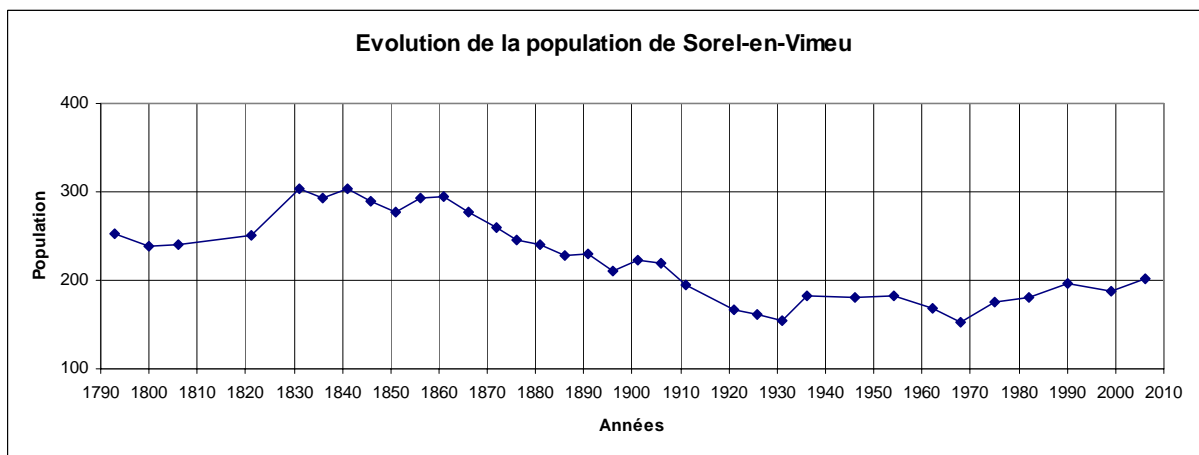
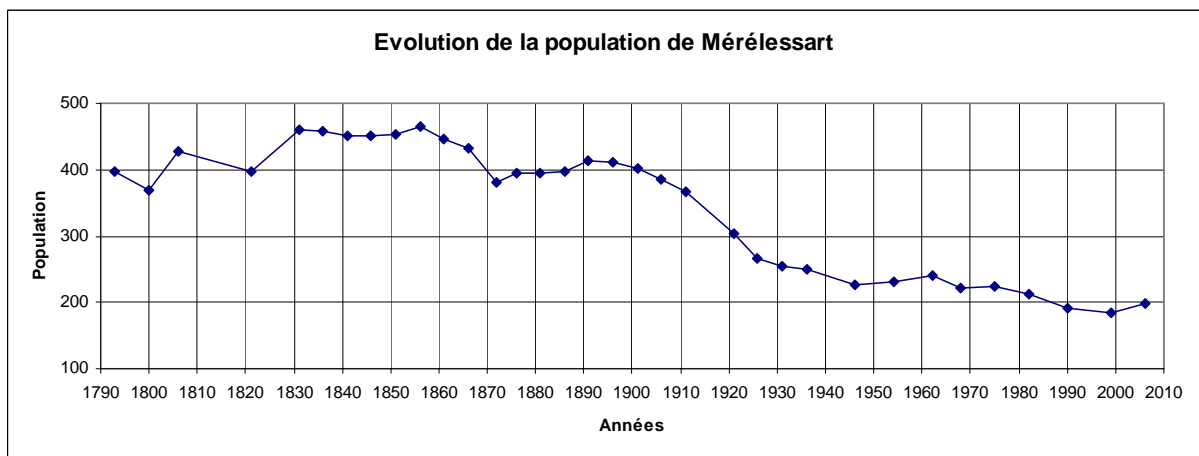
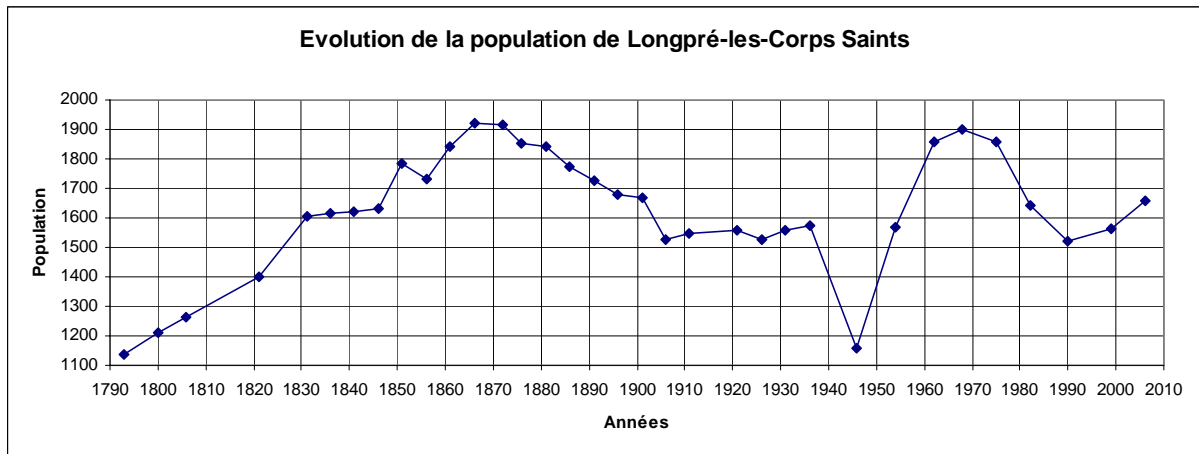


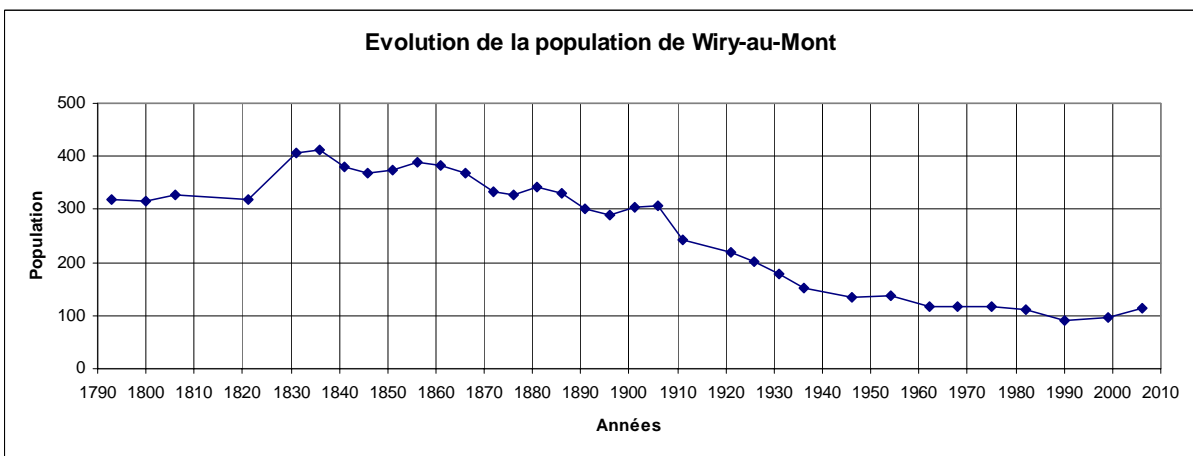
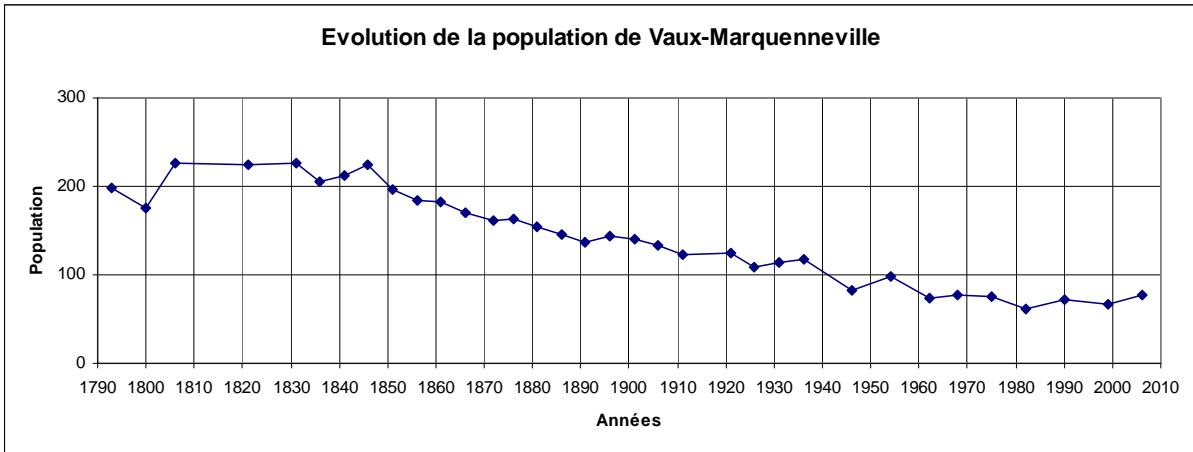












Section patrimoine des Amis du CIS
vendredi 6 février 2009 – salle de la mairie de Limeux

2006	759	255	496	222	251	851	215	525	136	1382			761	357	138	1660	198	202	78	113	8599	
1999	752	232	434	212	262	816	194	469	121	1348			694	320	129	1561	184	188	67	96	8079	
1990	736	223	424	200	279	798	188	434	142	1374			590	289	135	1519	191	197	72	92	7883	
1982	790	248	412	161	287	778	213	401	162	1407			592	332	138	1641	213	180	62	111	8128	
1975	863	226	362	168	301	798	234	448	165	1370			579	289	150	1857	223	175	75	118	8401	
1968	911	255	321	183	313	904	287	456	155	1120			631	290	150	1902	222	153	78	116	8694	
1962	911	240	319	200	309	875	302	463	163	1120			614	304	150	1858	241	169	74	116	8692	
1954	929	251	296	213	327	866	298	532	167	1188			600	353	170	1567	231	182	98	137	8693	
1946	943	252	259	233	340	831	291	521	175	1233			608	348	193	1160	226	181	83	134	8312	
1936	924	301	281	214	314	937	296	559	188	1289			701	341	238	1572	250	182	117	151	9186	
1931	920	315	337	209	322	930	317	590	182	1382			740	319	217	1556	254	154	114	177	9387	
1926	931	319	309	231	331	914	314	602	187	1422			754	329	239	1524	266	161	108	202	9489	
1921	959	361	337	241	355	957	335	630	227	1505			774	348	254	1559	303	167	124	218	10030	
1911	1080	441	372	252	420	1029	371	705	290	1862			867	376	311	1549	366	195	123	243	11335	
1906	1091	466	363	301	439	1051	395	725	318	1859			922	375	320	1526	385	220	133	306	11720	
1896	1131	512	353	276	483	1154	385	772	301	1997			1004	363	352	1680	410	211	144	289	12382	
1891	1228	507	366	302	467	1123	385	821	287	2080			1011	345	366	1727	413	230	137	301	12699	
1886	1262	546	368	316	491	1116	393	923	298	1950			1047	392	341	1776	396	228	146	330	12938	
1881	1160	604	402	355	478	1091	413	980	301	1956			1071	428	346	1841	394	241	155	342	13149	
1876	1124	629	412	354	485	1167	443	1137	314	1981			1096	461	350	1851	395	246	164	327	13550	
1872	1105	1015		382	499	1264	435	1148	345	1986			1119	481	354	1914	380	259	162	332	13802	
1866	1093	1016		407	497	1284	450	1267	341	1988			1133	487	346	1922	432	278	171	369	14171	
1861	1039	1000		431	519	1297	469	1277	354	1914			1059	463	350	1841	446	294	182	384	14017	
1856	989	906		427	505	1221	469	1310	352	1892			1054	466	357	1729	464	293	184	388	13687	
1851	984	915		446	512	1275	506	1346	376	1893			1075	471	375	1786	453	277	197	375	13964	
1846	944	917		469	522	1199	532	1352	387	1862			1030	459	384	1632	452	289	225	369	13759	
1841	951	872		460	514	1167	524	1367	368	1739			1028	444	374	1622	451	304	213	379	13520	
1836	971	788		461	526	1137	544	1316	353	1639			960	400	372	1614	457	293	206	413	13185	
1831	1006	842		462	525	1135	545	1301	356	1624			899	363	367	1605	461	304	226	405	13164	
1821	908	712		419	526	1034	415	1170	303	1544			996	367	366	1398	397	251	224	320	12143	
1806	877	683		391	552	999	489	1012	378	1278			904	330	411	1265	427	241	226	327	11512	
1800	723	641		315	598	902	353	934	367	1253			726	309	340	1211	370	239	175	315	10360	
1793	715	615		319	581	950	431	879	347	1235			875	254	326	1138	396	252	199	320	10440	
Villages \ Années																						
Allery																						
Bailleul																						
Eronnelle																						
Bettencourt																						
Citernes																						
Condé-Folie																						
Doudelainville																						
Fontaine																						
Frucourt																						
Hallencourt																						
Hocquincourt																						
Wanel																						
Huppy																						
Liercourt																						
Limeux																						
Longpré																						
Mérélessart																						
Sorel																						
Vaux																						
Wiry																						
Total																						

Evolution de la population de la CCRH actuelle

